




ГЕНДЕРНИЙ ПРОФІЛЬ

Донецька область





ОФІС ВІЦЕ-ПРЕМ'ЄР-МІНІСТРА З ПИТАНЬ ЄВРОПЕЙСЬКОЇ ТА ЄВРОАТЛАНТИЧНОЇ ІНТЕГРАЦІЇ УКРАЇНИ



Публікацію підготовлено в рамках проекту ООН Жінки «Гендерна рівність у центрі реформ, миру та безпеки» за фінансової підтримки Уряду Швеції.

Офіс ООН Жінки в Україні висловлює вдячність Службі Віце-прем'єр-міністра з питань європейської та євроатлантичної інтеграції України за участь у підготовці публікації серії гендерних профілів областей України. Інформацію надано обласними державними адміністраціями та Київською міською державною адміністрацією на доручення Віце-прем'єр-міністра з питань європейської та євроатлантичної інтеграції України.

Висловлені у цьому виданні погляди не обов'язково відображають позицію структури ООН Жінки, Організації Об'єднаних Націй та будь-якої з її асоційованих організацій.

Надруковано за фінансової підтримки Уряду Швеції.

ООН Жінки є структурою ООН, яка працює над питаннями гендерної рівності та розширенням прав і можливостей жінок. Світовий лідер у питаннях, які стосуються жінок та дівчат, організація ООН Жінки була заснована з метою покращення реалізації їх потреб у всьому світі.

ООН Жінки підтримує держави-члени ООН у встановленні світових стандартів для досягнення гендерної рівності та співпрацює з представниками урядів і громадянського суспільства щодо розробки законів, стратегій, програм та послуг, необхідних для реалізації цих стандартів. Організація виступає за рівноправну участь жінок у всіх аспектах життя і зосереджується на п'яти пріоритетних цілях: зростання лідерства жінок та їх активна участь у процесах розвитку; боротьба з насильством щодо жінок; залучення жінок до всіх аспектів у процесах розбудови миру та безпеки; розширення повноважень жінок в економічній сфері; надання пріоритетності питанням гендерної рівності в державному плануванні та бюджетуванні. Окрім того, ООН Жінки координує та підтримує систему ООН у питаннях покращення ситуації з гендерною рівністю.

ЗАГАЛЬНІ ПОКАЗНИКИ

Жінки складають більше половини населення області - 54,12%, у міських поселеннях - 54,38%, в сільській місцевості - 52,66%. Загалом по області кількість чоловіків переважає кількість жінок у віковій групі 0-39 років і починає знижуватись у віці 40-44 роки, а у віковій групі 70 років і старше жінки становлять вже 68,28%.

Середній вік чоловіків у 2017 р. становив 40,7 років, жінок – 46,7 років. Він збільшився і у жінок (на 0,6 років), і у чоловіків (на 0,7 років) порівняно з 2015 р. Майже не було різниці у середньому віці чоловіків з міських поселень та сільської місцевості (0,1 років). У жінок ця різниця складала 0,4 років з вищим показником у сільській місцевості.

Середня очікувана тривалість життя чоловіків на 10 років менше, ніж у жінок: 68,5 років проти 78,9 років (2017 р.). Спостерігалась незначна різниця між сільською місцевістю та міськими поселеннями у чоловіків: 0,3 років на користь містян. У жінок різниця склала 0,8 років на користь сільського населення.

РОЗПОДІЛ ПОСТІЙНОГО НАСЕЛЕННЯ ОБЛАСТІ ЗА СТАТТЮ, ВІКОМ ТА ТИПОМ ПОСЕЛЕННЯ (станом на 01.01.2018 р.)

(осіб)

Стать	Тип поселення	Всього, осіб	в т.ч. у віці, років															
			0 - 1	2-4	5-9	10-14	15 - 19	20 - 24	25 - 29	30 - 34	35 - 39	40 - 44	45 - 49	50 - 54	55 - 59	60 - 64	65 - 69	70 і старше
Обидві статі	усе населення	1927467	25769	49290	99229	86812	72985	83227	130549	166325	150967	140845	132001	130240	154033	135906	120368	248921
	міське	1634701	21629	41440	84050	73222	60939	69289	109168	142033	131472	122525	113234	109794	130448	115159	102572	207727
	сільське	292766	4140	7850	15179	13590	12046	13938	21381	24292	19495	18320	18767	20446	23585	20747	17796	41194
Чоловіки	усе населення	884316	13359	25600	51147	44703	37856	43342	67527	85717	76242	68774	62776	58755	67637	55895	46040	78946
	міське	745719	11230	21550	43307	37685	31652	36083	56024	72481	65826	59620	53623	48887	56439	46548	38578	66186
	сільське	138597	2129	4050	7840	7018	6204	7259	11503	13236	10416	9154	9153	9868	11198	9347	7462	12760
Жінки	усе населення	1043151	12410	23690	48082	42109	35129	39885	63022	80608	74725	72071	69225	71485	86396	80011	74328	169975
	міське	888982	10399	19890	40743	35537	29287	33206	53144	69552	65646	62905	59611	60907	74009	68611	63994	141541
	сільське	154169	2011	3800	7339	6572	5842	6679	9878	11056	9079	9166	9614	10578	12387	11400	10334	28434

Примітка. У цій та наступних таблицях інформація наведена без урахування частини тимчасово окупованої території у Донецькій області.

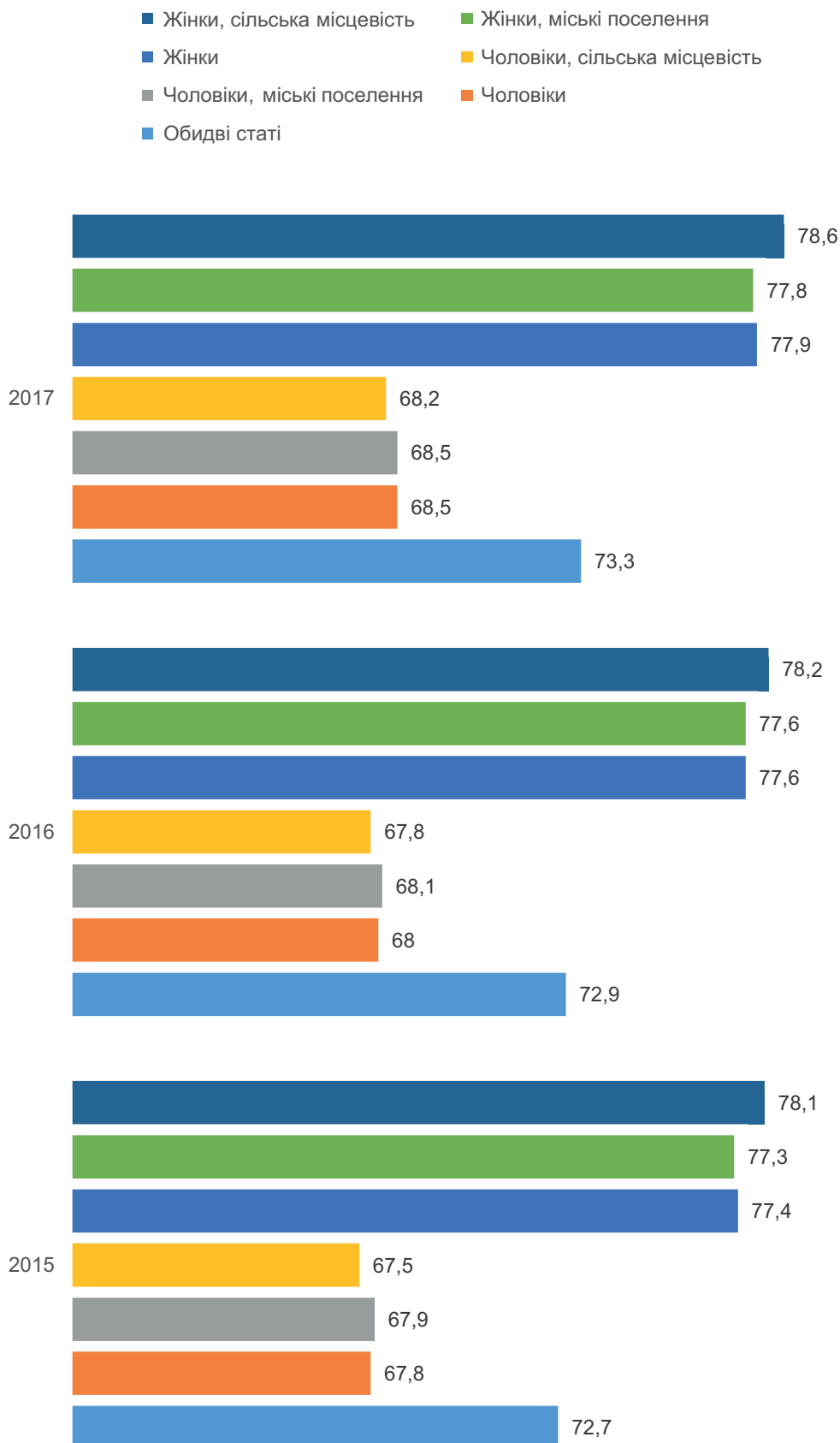
СЕРЕДНІЙ ВІК НАСЕЛЕННЯ З РОЗПОДІЛОМ ЗА СТАТТЮ ТА ТИПОМ ПОСЕЛЕННЯ (станом на 01.01.2018 р.)

(років)

Стать	Тип поселення	2015	2016	2017
Обидві статі	усе населення	43,3	43,6	43,9
	міське	43,2	43,6	43,9
	сільське	43,7	43,9	44,1
Чоловіки	усе населення	40	40,4	40,7
	міське	40	40,4	40,7
	сільське	40,4	40,6	40,8
Жінки	усе населення	46,1	46,4	46,7
	міське	45,9	46,3	46,6
	сільське	46,6	46,8	47

СЕРЕДНЯ ОЧІКУВАНА ТРИВАЛІСТЬ ЖИТТЯ ПРИ НАРОДЖЕННІ ЗА
СТАТТЮ ТА ТИПОМ ПОСЕЛЕННЯ
(станом на 01.01.2018 р.)

(років)



ЗАЙНЯТІСТЬ ТА БЕЗРОБІТТЯ

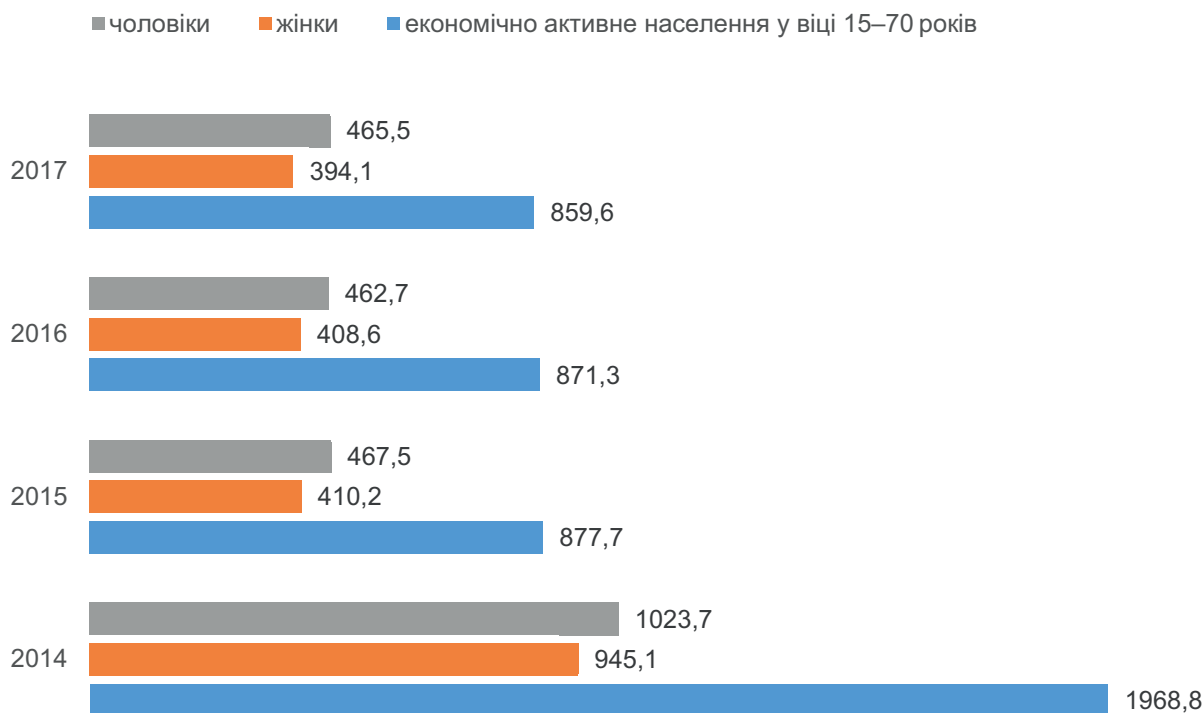
Економічна активність у чоловіків була вищою, ніж у жінок. Вона має тенденцію до зниження для населення обох статей.

У 2017 р. рівень безробіття був найвищим серед жінок (19,3%) і чоловіків (34%) у віковій групі 15-24 роки. У жінок він значно знизився у порівнянні з двома попередніми роками (35,3% у 2015 р. проти 19,3% у 2017 р.), в той час, як рівень безробіття чоловіків тієї ж вікової категорії виріс із 19% у 2015 р. до 34% у 2017 р. Найнижчим для жінок цей показник (4%) був у віковій групі 50-59 років, а для чоловіків – у віковій групі 35-39 років (11,1%).

Розрив у середньомісячній заробітній платі жінок і чоловіків склав 35% у 2017 р. Протягом останніх років відмічалась тенденція до його скорочення (40,8% у 2014 р.).

ЕКОНОМІЧНА АКТИВНІСТЬ НАСЕЛЕННЯ З РОЗПОДІЛОМ ЗА СТАТТЮ ТА ТИПОМ ПОСЕЛЕННЯ (станом на 01.01.2018 р.)

(тис. осіб)

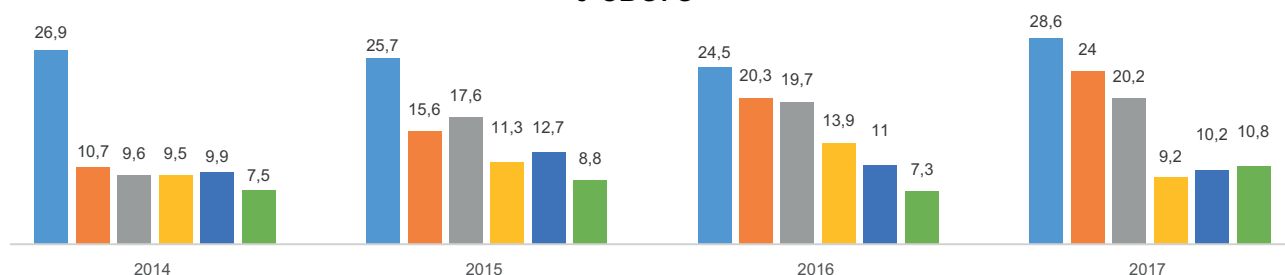


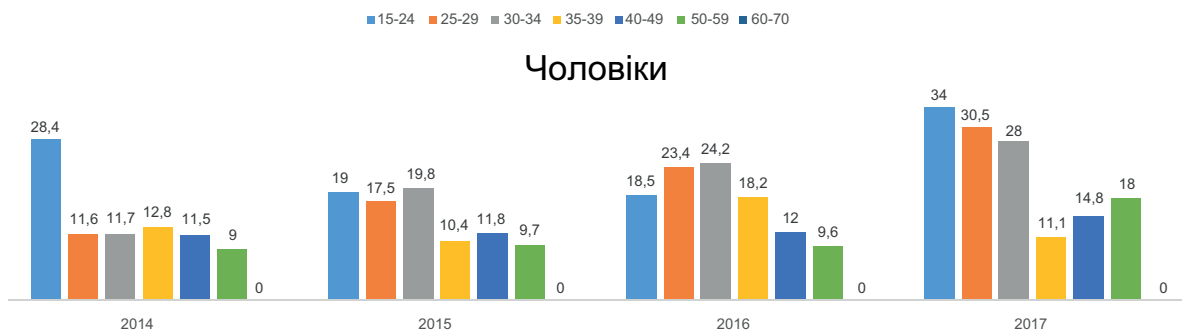
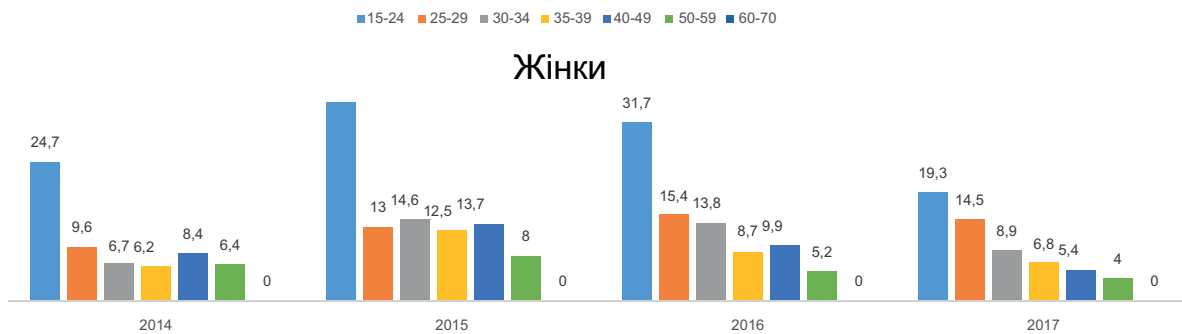
РІВЕНЬ БЕЗРОБІТТЯ НАСЕЛЕННЯ ЗА СТАТТЮ ТА ВІКОВИМИ ГРУПАМИ (станом на 01.01.2018 р.)

(у % до економічно активного населення відповідної вікової групи за статтю)

■ 15-24 ■ 25-29 ■ 30-34 ■ 35-39 ■ 40-49 ■ 50-59 ■ 60-70

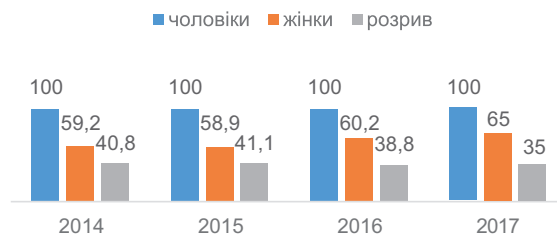
Усього





РОЗРИВ У СЕРЕДНЬОМІСЯЧНІЙ ЗАРОБІТНІЙ ПЛАТІ ЖІНОК ТА ЧОЛОВІКІВ (станом на 01.01.2018 р.)

(%)



* Інформація щодо середньомісячної номінальної заробітної плати штатних працівників Донецької області за статтю наведена по юридичних особах та відокремлених підрозділах юридичних осіб із кількістю найманих працівників 10 і більше осіб.

ОХОРОНА ЗДОРОВ'Я НАСЕЛЕННЯ

В області спостерігається тенденція до незначного зменшення коефіцієнту народжуваності жінок вікової групи 15-19 років: з 22,2 у 2015 р. до 19,4 у 2017 р.

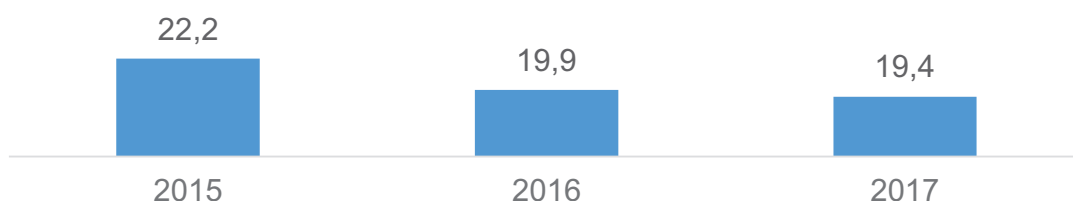
Чоловіки складали 51,34% ВІЛ-інфікованих та хворих на СНІД у 2017 р. Спостерігається тенденція до збільшення випадків серед жінок і чоловіків. Однак, кількість чоловіків, які перебували на обліку, порівняно з кількістю жінок, у 6 разів збільшилась у 2017 р., ніж у 2016 р.

Кількість жінок і чоловіків, померлих від навмисних самоушкоджень, зменшується щорічно. У порівнянні з 2015 р. – приблизно на 30%. У 2017 р. чоловіки скоювали самогубства приблизно в 5 разів частіше, ніж жінки. 77,71% чоловіків та 80% жінок, які скоїли самогубства, були з міської місцевості.

КОЕФІЦІЄНТ НАРОДЖУВАНOSTІ ЖІНОК ВІКОВОЇ ГРУПИ 15–19 РОКІВ

(станом на 01.01.2018 р.)

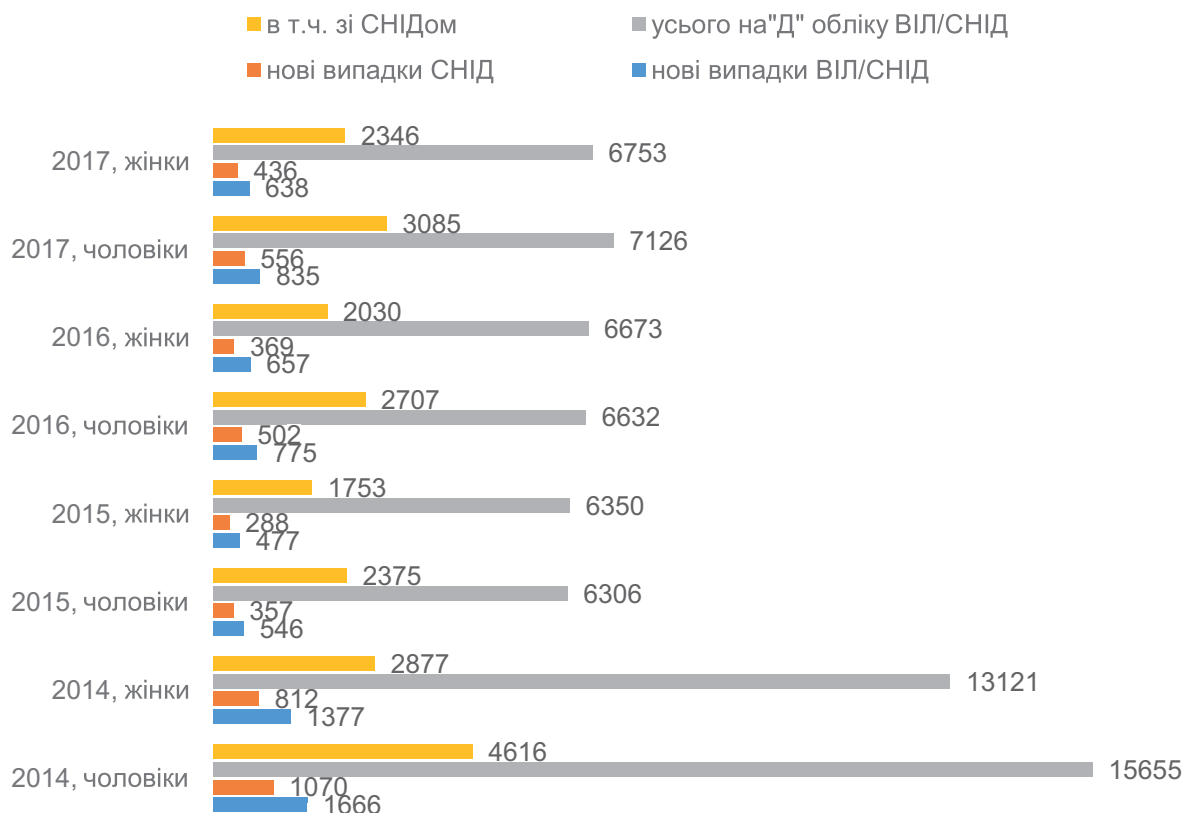
(кількість живонароджених на 1000 жінок відповідного віку)



КІЛЬКІСТЬ ВІЛ-ІНФІКОВАНИХ ТА ХВОРИХ НА СНІД ЗА СТАТТЮ

(станом на 01.01.2018 р.)

(осіб)



**РОЗПОДІЛ ПОМЕРЛИХ ВІД НАВМИСНИХ САМОУШКОДЖЕНЬ ЗА
СТАТТЮ ТА ТИПОМ ПОСЕЛЕНЬ**
(станом на 01.01.2018 р.)

(осіб)

Стать	Тип поселення	2015	2016	2017
Обидві статі	Усе населення	539	428	383
	міське	430	338	299
	сільське	109	90	84
Чоловіки	Усе населення	429	338	323
	міське	331	264	251
	сільське	98	74	72
Жінки	Усе населення	110	90	60
	міське	99	74	48
	сільське	11	16	12

**СМЕРТНІСТЬ ЖІНОК ВІД ПРИЧИН, ПОВ'ЯЗАНИХ З ВАГІТНІСТЮ, ПОЛОГАМИ ТА
УСКЛАДНЕННЯМИ ПІСЛЯПОЛОГОВОГО ПЕРІОДУ**
(станом на 01.01.2018 р.)

(осіб)

2015	2016	2017
-	1	1

РОЗПОДІЛ ВИПАДКІВ СМЕРТІ ЗА СТАТТЮ ТА ОСНОВНИМИ ПРИЧИНАМИ СМЕРТІ
(станом на 01.01.2018 р., за даними Державної служби статистики України)

Серед зазначених причин смерті хвороби кровообігу складають 71,4% у 2017 р. Жінки складають 57,4 % померлих від хвороб кровообігу. Чоловіки в середньому в 4 рази частіше помирають від туберкульозу, ніж жінки. Серед померлих від злоякісних новоутворень органів дихання і грудної клітини в 2017 р. чоловіки склали більшість - 81,7% .

Чоловіки в середньому в 4 рази частіше помирають від зовнішніх причин (здебільшого від транспортних нещасних випадків, дії алкоголю та навмисних самоушкоджень). В 2017 р. серед померлих від навмисних самоушкоджень чоловіки складали 84%.

(осіб)

	2014		2015		2016		2017	
	жінки	чоловіки	жінки	чоловіки	жінки	чоловіки	жінки	чоловіки
Усього померлих від усіх причин	36 116	35 307	20 401	19 362	18 866	17 942	19 005	18 414
у тому числі від								
деяких інфекційних та паразитарних	441	1 110	247	522	224	461	194	404
з них від								
туберкульозу	74	393	46	156	37	125	35	144
хвороби, зумовленої вірусом імунодефіциту людини (ВІЛ)	276	538	151	260	149	252	122	182
новоутворень	4 376	4 927	2 378	2 876	2 122	2 369	2 081	2 390
з них від								
злоякісних новоутворень губи, ротової порожнини і глотки	54	286	34	154	34	102	25	124
злоякісних новоутворень органів та грудної клітки	268	1 241	155	722	142	629	128	572
меланоми та інших злоякісних новоутворень шкіри	45	55	26	24	19	22	33	28
злоякісного новоутворення молочної залози	884	7	469	4	395	7	405	11
злоякісних новоутворень жіночих органів	766		444		357		353	

злоякісних новоутворень сечових	46	596	25	338	21	278	16	263
злоякісних новоутворень головного мозку та інших частин центральної нервової системи	103	98	60	65	56	53	62	67
хвороб системи кровообігу	27 305	19 973	15 756	11 681	13 004	9 484	12 804	9 471
хвороб органів дихання	318	964	168	530	218	461	137	445
хвороб органів травлення	1 254	2 077	671	1 149	619	1 013	575	905
природжених вад розвитку, деформації хромосомних аномалій	43	49	21	28	12	25	14	26
зовнішніх причин	1 308	4 543	676	1 821	432	1 282	376	1 369
з них від								
транспортних нещасних випадків	112	326	48	142	49	117	36	103
випадкових утоплень	23	132	20	83	12	80	12	74
нещасних випадків спричинених дією диму, вогню та полум'я	19	36	14	15	3	11	7	13
випадкового отруєння та дії алкоголю	50	203	20	80	33	126	31	145
навмисного самоушкодження	198	732	110	429	90	338	60	323
наслідків нападу з метою убивства чи нанесення ушкодження	135	575	70	177	37	104	31	87

ОСВІТА

В Донецькій області діють 14 навчальних закладів 3-4 рівнів акредитації.

У чотирьох загальноосвітніх навчальних закладах та 21 закладі професійно-технічної освіти працюють шкільні служби порозуміння. Тренінги "Медіація та альтернативне врегулювання спорів" навчили дітей примиряти конфлікти у власному середовищі, діючи за принципом "рівний – рівному", а також самостійно представляти та захищати свої права та законні інтереси.

ПРЕДСТАВНИЦТВО ЖІНОК І ЧОЛОВІКІВ В ОРГАНАХ ВИКОНАВЧОЇ ВЛАДИ ТА МІСЦЕВОГО САМОВРЯДУВАННЯ

Станом на 01.01.2019 р. в Донецькій області створено 10 об'єднаних територіальних громад, з них 2 очолюють жінки.

Гендерна складова, спрямована на дотримання прав жінок та задоволення їх потреб, включена в стратегію розвитку об'єднаних територіальних громад.

ВНУТРІШНЬО ПЕРЕМІЩЕНІ ОСОБИ ТА ВЕТЕРАНИ АНТИТЕРОРИСТИЧНОЇ ОПЕРАЦІЇ/ ОПЕРАЦІЇ ОБ'ЄДНАНИХ СИЛ

Кількість внутрішньо переміщених осіб (далі - ВПО) щорічно зменшується. Серед ВПО, зареєстрованих в області, кількість жінок у 2017 р. склала 61%, з них з інвалідністю - 21%.

Серед загальної кількості ветеранів Антитерористичної операції/Операції Об'єднаних сил (далі – АТО/ООС), зареєстрованих в області, жінки склали 15,84%. Програмами реабілітації та реінтеграції скористалися лише 5,19% чоловіків та 4,88% жінок.

В області діє Регіональна програма щодо медичного, соціального забезпечення, адаптації, психологічної реабілітації, професійної підготовки (перепідготовки) учасників антитерористичної операції, вшанування пам'яті загиблих воїнів – учасників АТО та соціального захисту родин Героїв Небесної Сотні на 2018-2020 рр. (розпорядження від 07.03.2018 р. № 319/5 - 18). Серед напрямів діяльності, зокрема, визначена соціальна підтримка, соціально-психологічна адаптація учасників АТО, членів сімей учасників АТО.

Орієнтовний обсяг ресурсів, які планується залучити на виконання Програми, складає 32'882,8 тис. грн.

З 2015 р. на території, підконтрольній Україні, відновлена діяльність Донецького обласного центру соціально-психологічної допомоги в м. Дружківка, який розрахований на 15 місць. У 2018 р. за підтримки міжнародних організацій створено 2 центри соціально-психологічної допомоги для осіб, які постраждали від насилля та торгівлі людьми в м. Маріуполь (10 місць) та у м. Слов'янськ (до 10 місць).

Станом на 01.01.2019 р. у м. Слов'янськ в умовах денного стаціонару надано 315 індивідуальних консультацій, проведено 47 групових заходів, якими охоплено 760 осіб. В умовах цілодобового перебування послуги отримали 46 жінок та 22 діти. В ЦСПД м. Маріуполь за 2018 рік послуги отримали 37 жінок та 38 дітей; в Донецькому обласному центрі соціально-психологічної допомоги в м. Дружківка - 65 осіб.

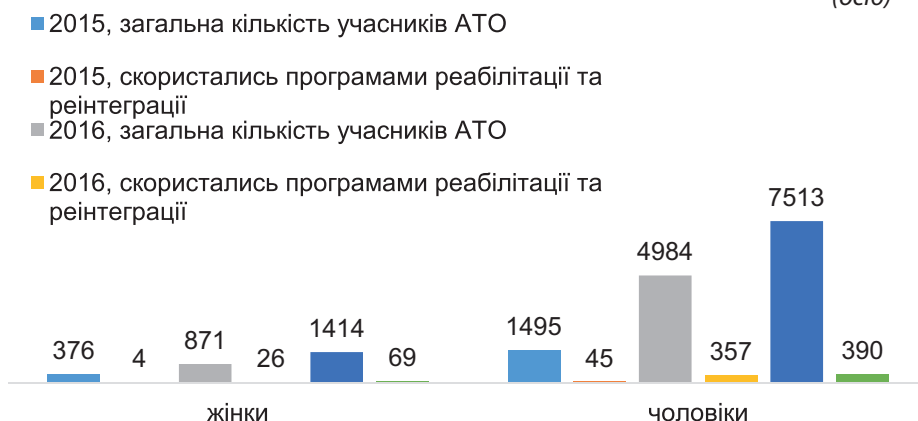
КІЛЬКІСТЬ ВПО, ЗАРЕЄСТРОВАНИХ В ОБЛАСТІ (станом на 01.01.2018 р.)

(осіб)



ЖІНКИ-ВЕТЕРАНКИ (станом на 01.01.2018 р.)

(осіб)

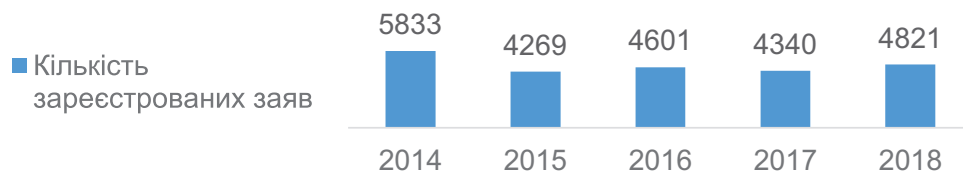


ПРАВОПОРУШЕННЯ ТА ПРАВОСУДДЯ

КІЛЬКІСТЬ ЗАРЕЄСТРОВАНИХ ЗАЯВ, ПОВІДОМЛЕНЬ ПРО ВЧИНЕНІ ПРАВОПОРУШЕННЯ ТА ІНШІ ПОДІЇ, ПОВ'ЯЗАНІ З ДОМАШНІМ НАСИЛЬСТВОМ

(станом на 01.01.2019 р., за даними Національної поліції)

(осіб)



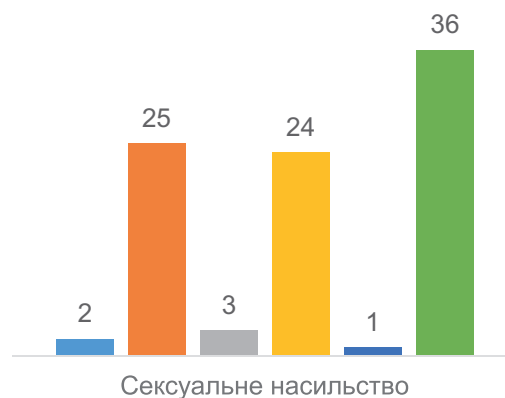
КІЛЬКІСТЬ ПРАВОПОРУШЕНЬ (станом на 01.01.2018 р.)

(осіб)



КІЛЬКІСТЬ ПОСТРАЖДАЛИХ (станом на 01.01.2018 р.)

(осіб)



КІЛЬКІСТЬ ВИЯВЛЕНИХ ОСІБ, ЯКІ ВЧИНИЛИ КРИМІНАЛЬНІ ПРАВОПОРУШЕННЯ (станом на 01.01.2018 р.)

(осіб)

	2015	2016	2017
Усього	7218	7162	7960
з них жінки	754	739	845

ВІДОМОСТІ ПРО ОСІБ, ЯКІ ПОТЕРПІЛИ ВІД ЗЛОЧИНІВ (станом на 01.01.2018 р.)

	2016			2017		
	усього осіб	% до загальної кількості		усього осіб	% до загальної кількості	
		ж	ч		ж	ч
усього потерпілих	17609	41,50%	58,50%	14540	41,60%	58,40%
тяжких та особливо тяжких злочинів	6787	37,60%	62,40%	5392	39,7	60,30%
зґвалтувань та замахів	13	92,30%	7,70%	9	100%	
умисних тяжких тілесних пошкоджень	183	13,10%	86,90%	141	15,60%	84,40%
торгівля людьми або інших незаконних угод				9	100%	

РЕАЛІЗАЦІЯ ГЕНДЕРНОЇ ПОЛІТИКИ В ОБЛАСТІ

ДОКУМЕНТИ ЩОДО ВПРОВАДЖЕННЯ ГЕНДЕРНОЇ ПОЛІТИКИ

№	Назва документу	Дані документу	Посилання в інтернеті
1	Регіональна комплексна програма “Молодь і сім’я Донеччини 2016-2020 рр.” Напрямок III. Запобігання та протидія ґендерно зумовленому насильству (Заходи щодо виконання розпорядження Кабінету Міністрів України від 24.02.2016 року № 113-р “Про затвердження Національного плану дій з виконання резолюцій РБ ООН 1325 “Жінки, мир та безпека” на період до 2020 р.	Розпорядження голови обласної державної адміністрації, керівника обласної військово-цивільної адміністрації від 26.12.2016 р. № 1189	http://donmolod.gov.ua/component/content/article/1-2010-04-11-22-17-49/4611-2017-01-25-12-28-51.html
2	Регіональна програма щодо медичного, соціального адаптації, психологічної професійної підготовки (перепідготовки) учасників антитерористичної операції, вшанування пам’яті загиблих воїнів учасників АТО та соціального родин Героїв Небесної Сотні на 2020 рр.	Розпорядження голови обласної державної адміністрації, керівника обласної військово-цивільної адміністрації від 07.03.2018 р. № 319/5-18	

ІНСТИТУЦІОНАЛЬНЕ ТА РЕСУРСНЕ ЗАБЕЗПЕЧЕННЯ РЕАЛІЗАЦІЇ ГЕНДЕРНОЇ ПОЛІТИКИ

Станом на 01.04.2019 р. у структурі Донецької обласної державної адміністрації (ОДА) відповідальним за реалізацію ґендерної політики є управління сім’ї, молоді та масових заходів національно-патріотичного виховання. Призначено радницю голови з ґендерних питань.

Гендерний аудит, моніторинг та оцінка реалізації політики рівних прав та можливостей жінок та чоловіків в області не проводились.

КООРДИНАЦІЯ ТА ІНФОРМУВАННЯ

13.02.2013 р. було створено регіональну раду з питань сім’ї, ґендерної рівності, демографічного розвитку, запобігання насильству в сім’ї, протидії торгівлі людьми. Станом 01.04.2019 р. до складу ради входять 13 осіб, з них 4 чоловіки, 9 жінок.

СПІВПРАЦЯ З ГРОМАДСЬКИМ СЕКТОРОМ

Тематична група	ЦОВВ, органами місцевої влади та ОМС, які відповідають за дотримання прав визначеної категорії осіб	Громадські організації, діяльність яких спрямована на забезпечення прав зазначеної категорії осіб	Міжнародні організації, проекти, донори, які підтримують програми, спрямовані на забезпечення прав зазначеної категорії осіб (назва, роки, регіони впровадження, локальні партнери)
Особи з інвалідністю та члени їх родин	Облдержадміністрація, Донецький обласний центр зайнятості, Донецьке обласне відділення Фонду соціального захисту інвалідів, Головне управління Пенсійного фонду України в Донецькій області, відповідні структурні підрозділи виконавчих органів місцевого самоврядування тощо	Донецька обласна організація Всеукраїнської організації “Союз осіб з інвалідністю України”, громадська організація “Рух інвалідів “Впевнені серця”, ГО “Країна вільних людей”	Міжнародний дитячий фонд ООН “UNICEF”, ПРООН, Міжнародний комітет Червоного Хреста

Ветерани АТО	Облдержадміністрація, Донецький обласний центр зайнятості, Головне управління Пенсійного фонду України в Донецькій області, Східний міжрегіональний відділ Державної служби України у справах ветеранів війни та учасників АТО, Держгеокадастр Донецької області, Центр допомоги учасникам АТО при Донецькій облдержадміністрації, Донецьке обласне відділення Фонду соціального захисту інвалідів, Донецький обласний військовий комісаріат, відповідні структурні підрозділи виконавчих органів місцевого самоврядування тощо	Громадська Спілка "Захисники Донеччини"	-
Літні люди	Облдержадміністрація, Донецький обласний центр зайнятості, Головне управління Пенсійного фонду України в Донецькій області, відповідні структурні підрозділи виконавчих органів місцевого самоврядування тощо.	Товариство Червоного Хреста України, місцеві релігійні організації	Представництво HelpAge International в Україні, представництво всесвітньої мережі ADRA України, Благодійний Фонд "Карітас Україна"
Внутрішньо переміщені особи	Облдержадміністрація, Головне управління Пенсійного фонду України в Донецькій області, Головне територіальне управління юстиції у Донецькій області, Регіональний центр з надання безоплатної вторинної правової допомоги у Донецькій та Запорізькій областях, Донецький обласний центр зайнятості, відповідні структурні підрозділи виконавчих органів місцевого самоврядування тощо	ГО "Маріупольська Спілка Молоді", Всеукраїнська громадська організація "Ліга соціальних працівників України", Товариство Червоного Хреста України, Благодійний Фонд "Право на захист" та інші організації, що надають підтримку внутрішньо переміщеним особам	Міжнародна організація "Save the children", Міжнародна медична організація "Лікарі без кордонів", Норвезька рада у справах біженців (NRC), Міжнародний дитячий фонд ООН "UNICEF", Чеська гуманітарна організація "Людина в біді", Благодійний Фонд "Карітас Україна", ПРООН та інші організації щодо надання міжнародної технічної та гуманітарної допомоги внутрішньо переміщеним особам

Донецькою обласною державною адміністрацією не надано інформацію за такими пунктами:

- Відсоток жінок-керівників підприємств (усіх форм власності), у т.ч. фізичних та юридичних форм власності;
- Розподіл за статтю керівників навчальних закладів (окремо по кожній категорії навчального закладу);
- Кількість викладачів з розподілом за статтю (окремо по кожній категорії навчального закладу);
- Кількість та назва ВНЗ, де викладаються гендерні курси (спецкурси)
- Кількість жінок та чоловіків депутатів ОТГ;
- Кількість жінок та чоловіків депутатів обласної ради (у динаміці 2014-2018 рр.);
- Жінки ромської національності;
- Наявна практика реагування, яка застосовується в області, на звернення про факти дискримінації за ознакою статі;
- Кількість звернень в органи місцевого самоврядування про факти дискримінації за ознакою статі (у динаміці 2014-2018 рр.);
- Кількість звернень в правоохоронні та судові органи області про факти дискримінації за ознакою статі, у т.ч. кількість справ, розглянутих у суді, за фактом дискримінації за ознакою статі (у динаміці 2014-2018 рр.);
- Ресурсне забезпечення реалізації гендерних питань;
- Реалізація політики гендерної рівності на місцевому рівні.



ОФІС ВІЦЕ-ПРЕМ'ЄР
МІНІСТРА З ПИТАНЬ
ЄВРОПЕЙСЬКОЇ ТА
ЄВРОАТЛАНТИЧНОЇ
ІНТЕГРАЦІЇ УКРАЇНИ



Публікацію підготовлено в рамках проекту
ООН Жінки «Гендерна рівність у центрі
реформ, миру та безпеки» за фінансової
підтримки Уряду Швеції.