




ГЕНДЕРНИЙ ПРОФІЛЬ

Харківська область





ОФІС ВІЦЕ-ПРЕМ'ЄР-МІНІСТРА З ПИТАНЬ ЄВРОПЕЙСЬКОЇ ТА ЄВРОАТЛАНТИЧНОЇ ІНТЕГРАЦІЇ УКРАЇНИ



Публікацію підготовлено в рамках проекту ООН Жінки «Гендерна рівність у центрі реформ, миру та безпеки» за фінансової підтримки Уряду Швеції.

Офіс ООН Жінки в Україні висловлює вдячність Службі Віце-прем'єр-міністра з питань європейської та євроатлантичної інтеграції України за участь у підготовці публікації серії гендерних профілів областей України. Інформацію надано обласними державними адміністраціями та Київською міською державною адміністрацією на доручення Віце-прем'єр-міністра з питань європейської та євроатлантичної інтеграції України.

Висловлені у цьому виданні погляди не обов'язково відображають позицію структури ООН Жінки, Організації Об'єднаних Націй та будь-якої з її асоційованих організацій.

Надруковано за фінансової підтримки Уряду Швеції.

ООН Жінки є структурою ООН, яка працює над питаннями гендерної рівності та розширенням прав і можливостей жінок. Світовий лідер у питаннях, які стосуються жінок та дівчат, організація ООН Жінки була заснована з метою покращення реалізації їх потреб у всьому світі.

ООН Жінки підтримує держави-члени ООН у встановленні світових стандартів для досягнення гендерної рівності та співпрацює з представниками урядів і громадянського суспільства щодо розробки законів, стратегій, програм та послуг, необхідних для реалізації цих стандартів. Організація виступає за рівноправну участь жінок у всіх аспектах життя і зосереджується на п'яти пріоритетних цілях: зростання лідерства жінок та їх активна участь у процесах розвитку; боротьба з насильством щодо жінок; залучення жінок до всіх аспектів у процесах розбудови миру та безпеки; розширення повноважень жінок в економічній сфері; надання пріоритетності питанням гендерної рівності в державному плануванні та бюджетуванні. Окрім того, ООН Жінки координує та підтримує систему ООН у питаннях покращення ситуації з гендерною рівністю.

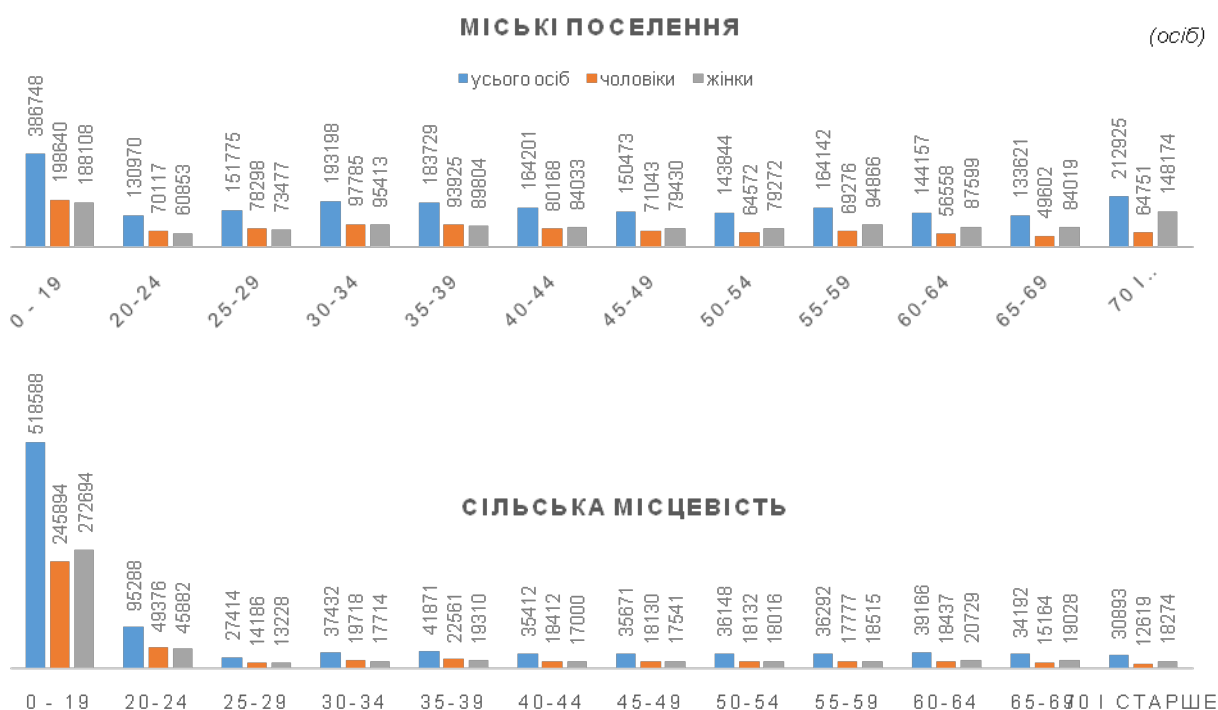
ЗАГАЛЬНІ ПОКАЗНИКИ

Жінки складають більшість населення області - 53,67%. Відсоток жіночого населення у міських поселеннях - 53,94%, у сільській місцевості - 52,58%. Загалом по області кількість чоловіків перевищує кількість жінок у віковій групі 0-39 років, але починає знижуватись у віці 40-44 роки. У віковій групі 70 років і старше жінки становлять. В міських поселеннях кількість чоловіків стає меншою за кількість жінок починаючи з 40-44 років, а в сільській місцевості – починаючи з 50-54 років. У віковій групі 70 років і старше жінки становлять 69,59% - в міських поселеннях, і 68,94% - в сільських.

Середній вік чоловіків і жінок області незначною мірою збільшується з кожним роком, незалежно від типу поселення. На 1 січня 2018 р. для чоловіків він складав 38,6 років у міських поселеннях та 40,1 років – у сільській місцевості. Для жінок цей вік був 44,1 років у міських поселеннях та 45,7 років – у сільській місцевості. Різниця між середнім віком чоловіків і жінок у міських поселеннях становить 5,5 років, у сільській місцевості – 5,6 років.

Середня очікувана тривалість життя чоловіків менша, ніж у жінок на 9,4 років (67,1 років у чоловіків проти 76,5 років у жінок). Цей розрив теж поступово скорочується у динаміці з 2014 р. (9,9 років). Чоловіки стали жити довше на 1 рік, порівняно з 2014 р., а жінки – на півроку.

РОЗПОДІЛ ПОСТІЙНОГО НАСЕЛЕННЯ ОБЛАСТІ ЗА СТАТТЮ, ВІКОМ ТА ТИПОМ ПОСЕЛЕННЯ (станом на 01.01.2018 р.)



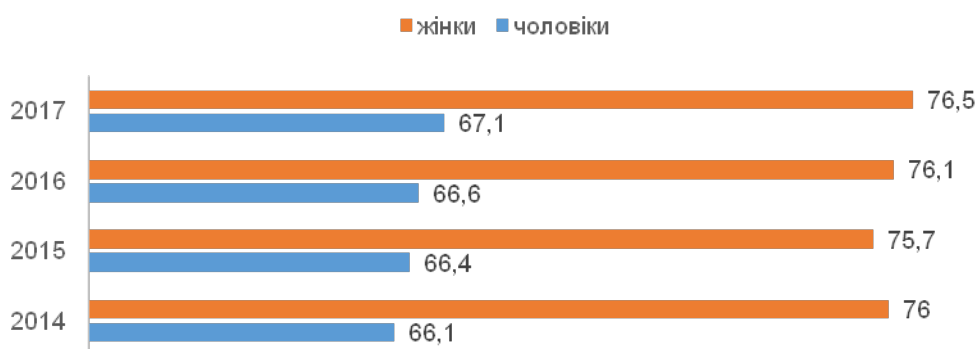
СЕРЕДНІЙ ВІК НАСЕЛЕННЯ З РОЗПОДІЛОМ ЗА СТАТТЮ ТА ТИПОМ ПОСЕЛЕННЯ
(станом на 01.01.2018 р.)

(років)



СЕРЕДНЯ ОЧІКУВАНА ТРИВАЛІСТЬ ЖИТТЯ ПРИ НАРОДЖЕННІ ЗА СТАТТЮ
(станом на 01.01.2018 р.)

(років)



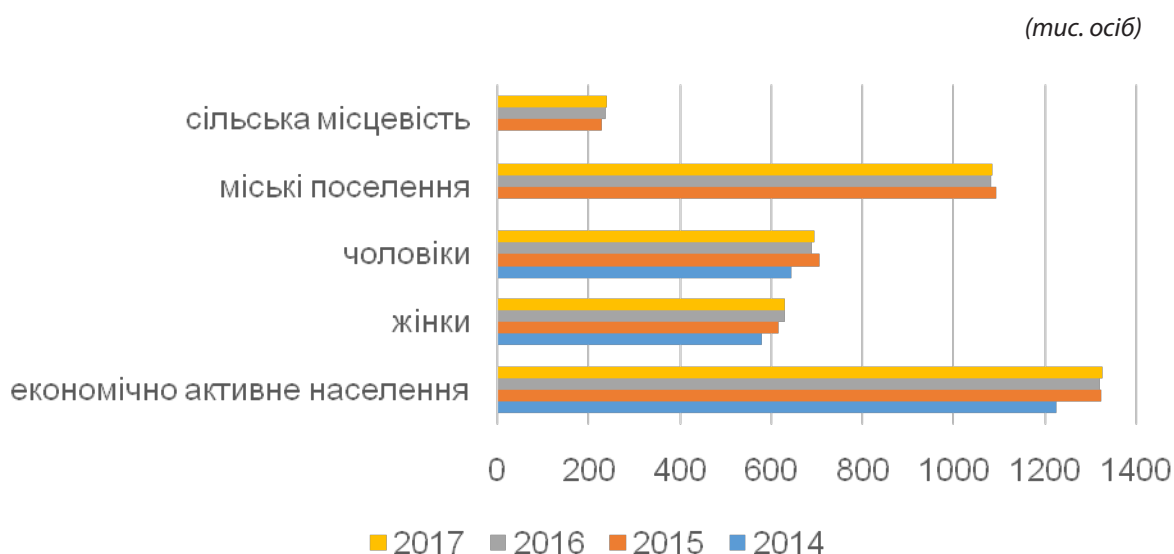
ЗАЙНЯТІСТЬ ТА БЕЗРОБІТТЯ

Рівень зайнятості чоловіків і жінок поступово зростає: з 65,3% серед чоловіків у 2014 р. до 66% – у 2017 р., та з 53,2% серед жінок у 2014 р. до 55,8% – у 2017 р. Відсоток зайнятості жінок (24,7%) є вищим порівняно з чоловіками (19,2%) лише у віковій групі 15-24 років у 2017 р. У віковій групі 60-70 років відсоток зайнятості чоловіків майже у 2 рази вищий за відсоток зайнятості жінок (16% проти 9%).

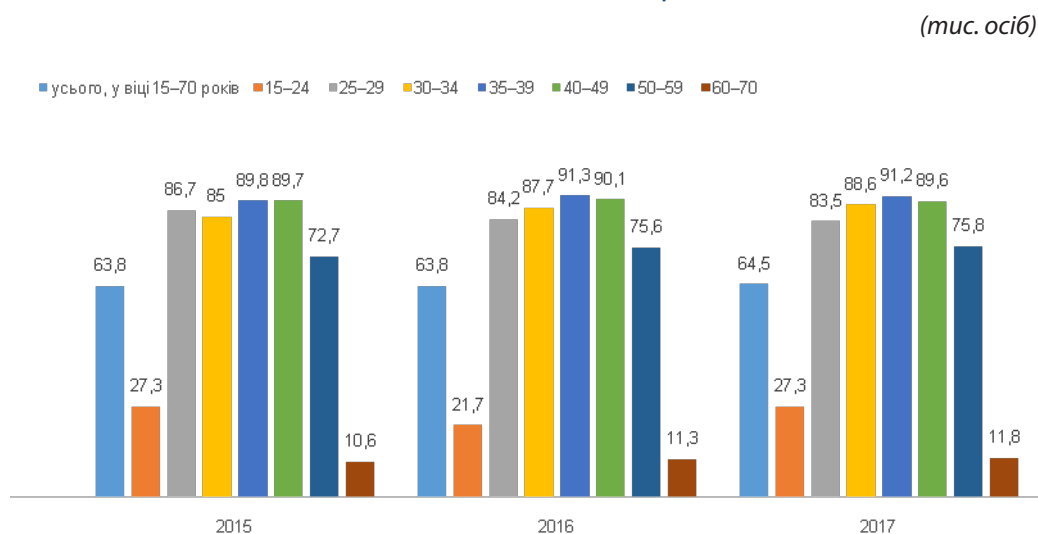
У 2017 р. найвищим рівень безробіття серед жінок був у віковій групі 30-34 років (10,1%). Якраз у цій віковій групі він був найнижчим у чоловіків (0,1%).

Розрив у середньомісячній заробітній платі жінок і чоловіків знизився і склав 20,3% у 2017 р., наблизившись до показника 2014 р. (20,1%). У 2015 р. та 2016 р. він був вищим і складав відповідно 22,4% та 23,5%.

ЕКОНОМІЧНА АКТИВНІСТЬ НАСЕЛЕННЯ З РОЗПОДІЛОМ ЗА СТАТТЮ ТА МІСЦЕМ ПРОЖИВАННЯ (станом на 01.01.2018 р.)



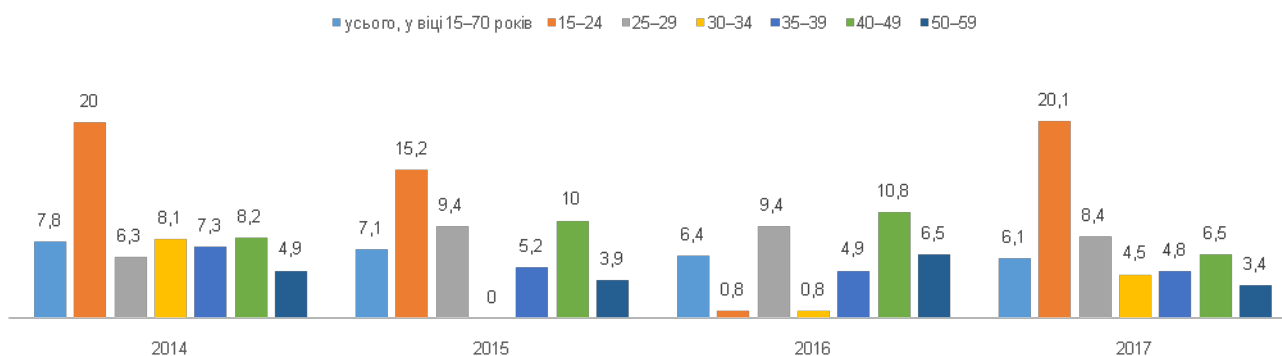
РІВЕНЬ ЕКОНОМІЧНОЇ АКТИВНОСТІ НАСЕЛЕННЯ ЗА ВІКОВИМИ ГРУПАМИ (станом на 01.01.2018 р.)



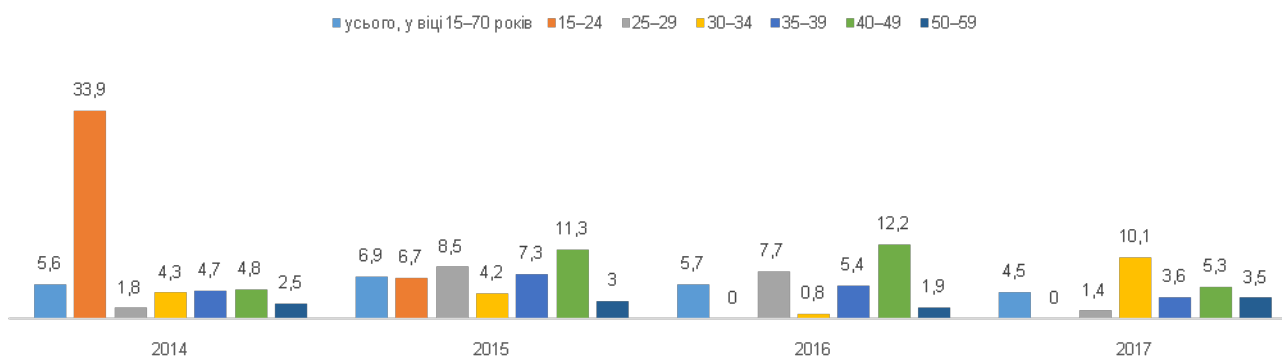
РІВЕНЬ БЕЗРОБІТТЯ НАСЕЛЕННЯ ЗА ВІКОВИМИ ГРУПАМИ
(станом на 01.01.2018 р.)

(у % до економічно активного населення відповідної вікової групи за статтю)

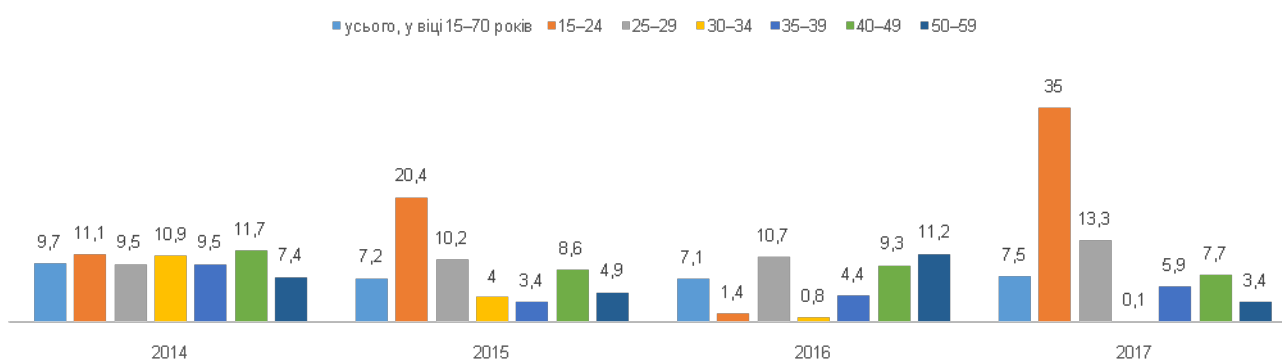
УСЬОГО



ЖІНКИ

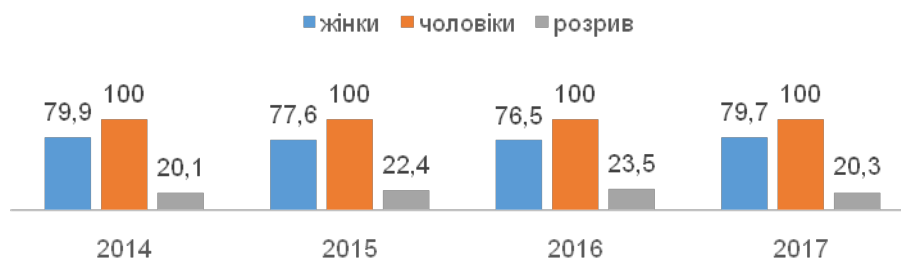


ЧОЛОВІКИ



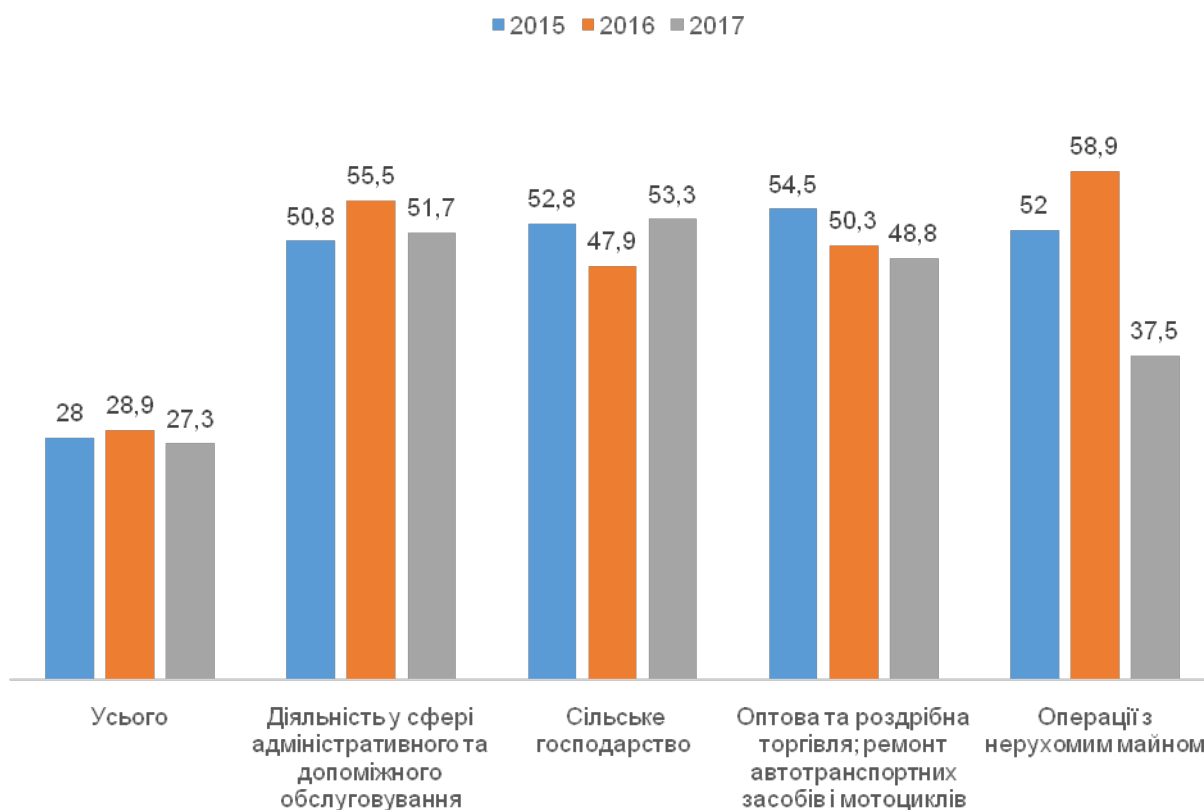
РОЗРИВ У СЕРЕДНЬОМІСЯЧНІЙ ЗАРОБІТНІЙ ПЛАТІ ЖІНОК І ЧОЛОВІКІВ (станом на 01.01.2018 р.)

(%)



ВИВІЛЬНЕННЯ ПРАЦІВНИКІВ ЗА ВИДАМИ ЕКОНОМІЧНОЇ ДІЯЛЬНОСТІ (обрано топ 4 сфери економічної діяльності, станом на 01.01.2018 р.)

(% до середньооблікової кількості штатних працівників)



ОХОРОНА ЗДОРОВ'Я НАСЕЛЕННЯ

Коефіцієнт народжуваності у жінок вікової групи 15-19 років зменшився з 21,7 у 2014 р. до 17,4 у 2017 р. Він вищий у 2,5 рази у сільській місцевості (34,4), ніж у міській (13,3).

Смертність жінок від причин, пов'язаних з вагітністю, пологами та ускладненнями післяпологового періоду зросла у 2015 р. у 3 рази порівняно з 2014 р. (з 4 випадків до 12 випадків), і всі випадки були зафіксовані в міських поселеннях. У 2016 р. зафіксовано 11 таких випадків (8 у міських поселеннях, 3 – у сільських).

Серед зазначених причин смерті хвороби кровообігу склали 72% у 2017 р. Чоловіки в середньому в 5 разів частіше помирають від туберкульозу, ніж жінки. Серед померлих від злоякісних новоутворень органів дихання і грудної клітини чоловіки склали 79% в 2017 р.

Чоловіки в середньому в 3,4 рази частіше помирають від зовнішніх причин (здебільшого від транспортних нещасних випадків, дії алкоголю та навмисних самоушкоджень). В 2017 р. серед померлих від навмисних самоушкоджень 78% склали чоловіки.

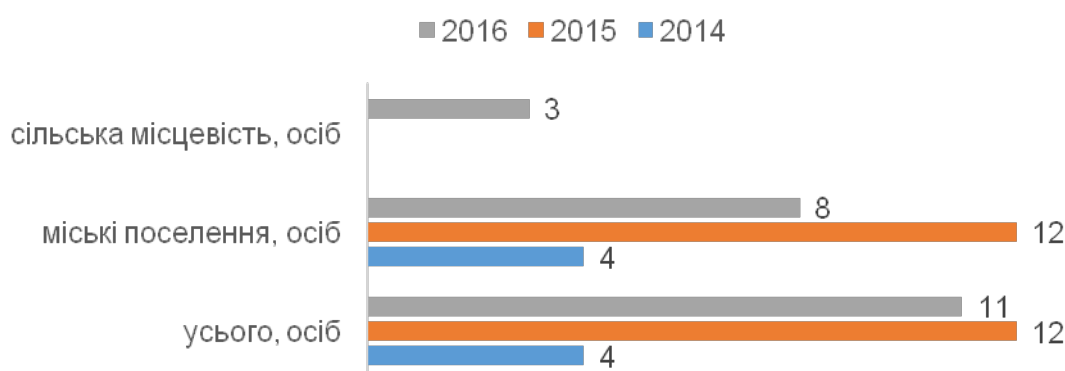
КОЕФІЦІЄНТ НАРОДЖУВАНОСТІ ЖІНОК ЗА ВІКОВИМИ ГРУПАМИ (станом на 01.01.2018 р.)

(кількість живонароджених на 1000 жінок відповідного віку)

Вікові групи	15–49 ¹	15–19 ¹	20–24	25–29	30–34	35–39	40–44	45–49 ¹
Міські поселення та сільська місцевість								
2014	41,4	21,7	72,0	90,6	60,5	28,0	5,4	0,7
2015	37,9	20,8	69,3	84,2	52,7	25,6	5,4	0,3
2016	37,0	19,6	65,9	84,4	53,9	25,3	5,1	0,4
2017	33,7	17,4	56,4	76,6	52,9	24,4	5,4	0,5
Міські поселення								
2014	40,2	15,7	64,5	90,5	61,4	28,3	5,4	0,8
2015	37,1	15,0	61,9	85,6	53,5	27,0	5,7	0,4
2016	36,1	14,4	58,8	85,2	54,6	25,9	5,3	0,4
2017	32,9	13,3	49,8	77,3	54,0	24,8	5,5	0,6
Сільська місцевість								
2014	47,1	46,5	103,9	90,8	56,1	26,2	5,3	0,4
2015	41,5	45,0	100,6	78,2	48,3	18,6	4,5	0,1
2016	41,3	40,3	96,3	81,2	50,1	22,5	4,3	0,3
2017	37,4	34,4	85,9	73,7	48,0	22,4	5,0	0,1

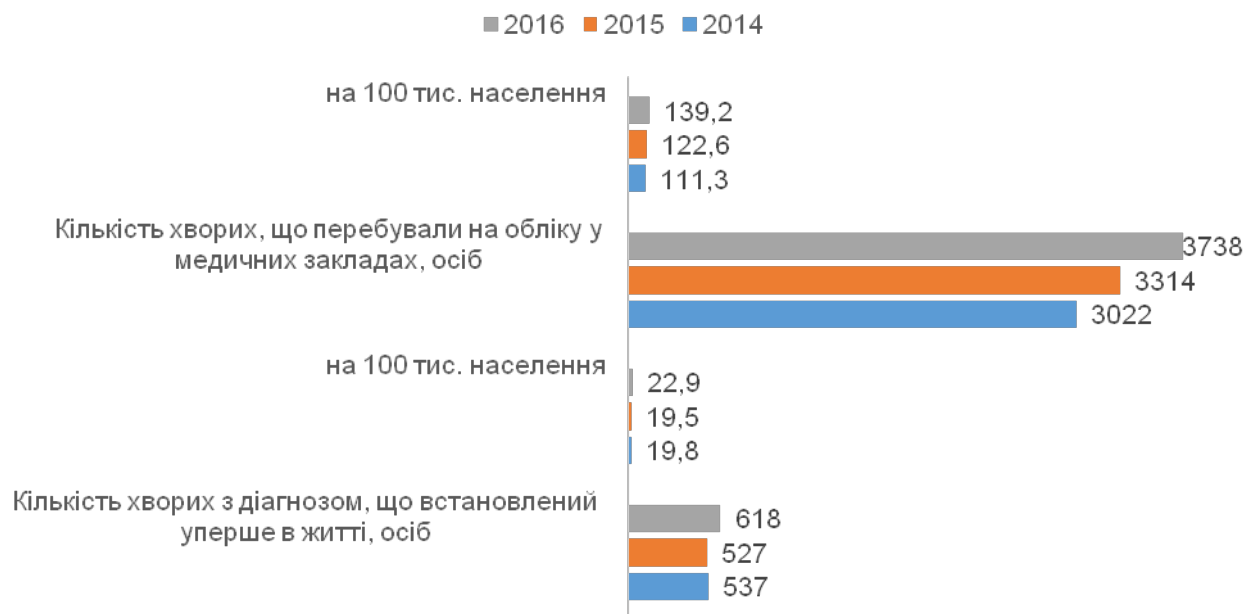
¹ До цих груп відповідно включено число народжених у матерів віком до 15 і старше 49 років

СМЕРТНІСТЬ ЖІНОК ВІД ПРИЧИН, ПОВ'ЯЗАНИХ З ВАГІТНІСТЮ, ПОЛОГАМИ ТА УСКЛАДНЕННЯМИ ПІСЛЯПОЛОГОВОГО ПЕРІОДУ (станом на 01.01.2017 р.)

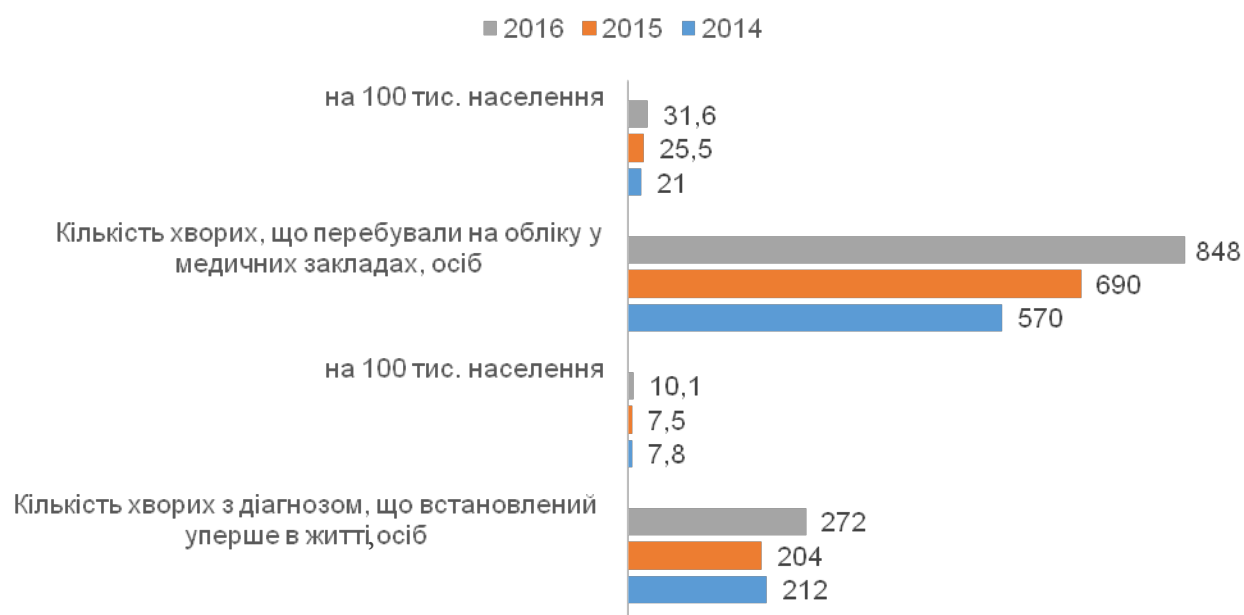


КІЛЬКІСТЬ ВІЛ-ІНФІКОВАНИХ ТА ХВОРИХ НА СНІД (станом на 01.01.2017 р.)

ВІЛ-інфіковані



У тому числі хворі на СНІД



РОЗПОДІЛ ВИПАДКІВ СМЕРТІ ЗА СТАТТЮ ТА ОСНОВНИМИ ПРИЧИНАМИ СМЕРТІ
(станом на 01.01.2018 р.,
за даними Державної служби статистики України)

(осіб)

	2014		2015		2016		2017	
	жінки	чоловіки	жінки	чоловіки	жінки	чоловіки	жінки	чоловіки
Усього померлих від усіх причин	21 558	20 333	22 162	20 444	21 844	20 385	21 198	19 683
у тому числі від								
деяких інфекційних та паразитарних хвороб	89	309	98	356	109	277	97	290
з них від								
туберкульозу	52	216	37	255	43	197	40	186
хвороби, зумовлені вірусом імунодефіциту людини (ВІЛ)	22	60	42	62	37	46	41	65
новоутворень	2 854	3 263	2 897	3 261	2 712	3 215	2 821	3 156
з них від								
злякислих новоутворень губи, ротової порожнини і глотки	37	173	29	193	56	173	34	191
злякислих новоутворень органів дихання та грудної клітки	221	738	167	778	180	732	179	684
меланоми та інших злякислих новоутворень шкіри	30	42	45	35	32	39	42	50
злякислого новоутворення молочної залози	567	3	578	9	580	9	567	11
злякислих новоутворень жіночих статевих органів	456		450		393		481	
злякислих новоутворень сечових органів	24	372	26	382	33	419	25	389
злякислих новоутворень головного мозку та інших частин центральної нервової системи	91	89	85	75	74	74	85	70
хвороб системи кровообігу	16 711	12 554	17 307	12 816	17 008	12 791	16 271	12 138
хвороб органів дихання	208	586	201	567	267	593	171	523
хвороб органів травлення	675	977	676	939	634	894	684	953
природжених вад розвитку, деформації та хромосомних аномалій	45	60	53	62	29	58	40	41
зовнішніх причин	563	2 019	540	1 876	525	1 837	510	1 772
з них від								
транспортних нещасних випадків	74	226	72	213	79	186	74	189
випадкових утоплень	9	68	12	65	8	54	10	33
нещасних випадків спричинених дією диму, вогню та полум'я	22	44	24	30	16	25	19	31
випадкового отруєння та дії алкоголю	26	132	17	73	24	115	22	82
навмисного самоушкодження	50	204	50	229	49	181	51	183
наслідків нападу з метою убивства чи нанесення ушкодження	42	118	38	107	47	87	27	82

ОСВІТА

Станом на 01.07.2018 р. у Харківській області ґендерні курси (спецкурси) викладають у 25 вищих навчальних закладах (ВНЗ). Крім того, представники Харківського національного університету внутрішніх справ, Національного університету цивільного захисту України та Національної академії Національної гвардії України беруть участь у пілотному проекті “Врахування ґендерних питань у навчальних програмах навчальних закладів сектору безпеки і оборони України”, започаткованому Офісом Віце-прем’єр-міністра з питань європейської та євроатлантичної інтеграції України та ООН Жінки.

ЖІНКИ ТА ЧОЛОВІКИ РОМСЬКОЇ НАЦІОНАЛЬНОСТІ (станом на I півріччя.2018 р.)

У деяких районах Харківської області є постійні поселення ромського населення, найбільші з них – у Харківському (Мереф’янська об’єднана територіальна громада), Балаклійському (смт. Андріївка, смт. Савинці), Дерґачівському (смт. Вільшани, смт. Пересічне), Сахновщинському (смт. Сахновщина) і Зачепилівському (с. Леб’яже).

Обласний план реалізації Стратегії захисту та інтеграції в українське суспільство ромської національної меншини на період до 2020 р. був прийнятий 29.04.2014 р. В 2017 р. його було доповнено і оновлено із зазначенням кількісних показників виконання заходів.

Окремих позицій стосовно ґендерно чутливих заходів у обласному плані немає, оскільки план створювався відповідно до плану заходів щодо реалізації Стратегії захисту та інтеграції в українське суспільство ромської національної меншини на період до 2020 р., який затверджений розпорядженням Кабінету Міністрів України від 11.09.2013 р. № 701-р.

За даними районних державних адміністрацій, станом на квітень 2018 р., в районах області (без врахування 7 міст обласного значення) проживає 981 жінка та 640 чоловіків ромської національності.

Окремого механізму виявлення осіб без громадянства з числа ромського населення як такого не існує. У 2017 р. до місцевих центрів соціальних служб для сім’ї, дітей та молоді за допомогою звернулося 311 родин з числа ромів, з яких 220 сімей (в них 550 дітей) виявлено як такі, що перебувають у складних життєвих обставинах. Надано допомогу в оформленні (відновленні) документів – 57 особам, в отриманні реєстрації – 18 особам.

З метою надання соціальної допомоги особам, які належать до ромської національної меншини, спеціалістами міських центрів соціальних служб для сім’ї, дітей та молоді Харківської області до роботи залучалися представники благодійних, громадських і релігійних організацій, зокрема: міжнародної благодійної організації “Ромський жіночий фонд “Чіріклі”, громадської організації “Чічімо”, Харківської єпархії Української Православної церкви, районних організацій Товариства Червоного хреста, Благодійного фонду “Україна – дітям”.

Для працівників місцевих соціальних служб для сім’ї, дітей та молоді із залученням представників ромських громадських організацій та ромських посередників (медіаторів) на базі Харківського обласного центру соціальних служб для сім’ї, дітей та молоді проведено семінар “Особливості здійснення соціальної роботи з сім’ями ромської національної меншини”.

Статистичні дані щодо навчання хлопців і дівчат ромської національності у закладах освіти – відсутні.

ПРЕДСТАВНИЦТВО ЖІНОК І ЧОЛОВІКІВ В ОРГАНАХ ВИКОНАВЧОЇ ВЛАДИ ТА МІСЦЕВОГО САМОВРЯДУВАННЯ

(станом на I півріччя 2017 р.)

Серед голів та депутатів об'єднаних територіальних громад (ОТГ) області, а також в обласній раді більшість складають чоловіки.

Кількість ОТГ в області – 16.

Голови ОТГ (за статтю) – 15 чоловіків, 1 жінка.

Кількість жінок та чоловіків депутатів ОТГ – 175 жінок та 241 чоловік.

У Харківській обласній раді VI скликання станом на 2014 р. було 134 депутати: жінок – 13, чоловіків – 121.

В обласній раді VII скликання на I півріччя 2018 р. – 120 депутатів: 23 жінки та 97 чоловіків.

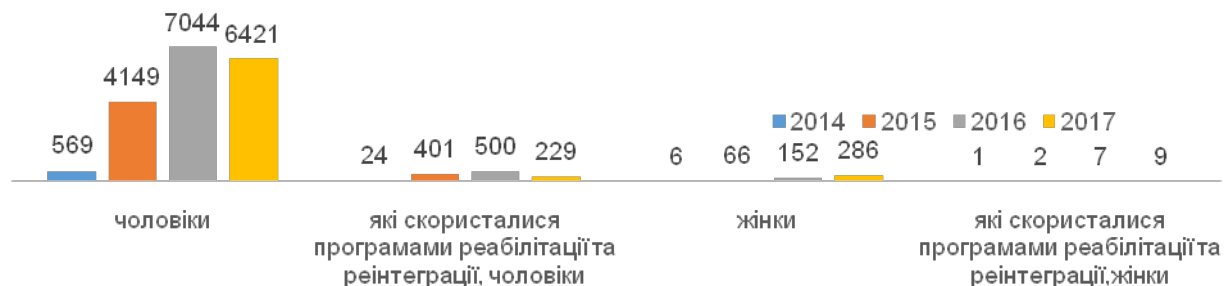
КІЛЬКІСТЬ ВНУТРІШНЬО ПЕРЕМІЩЕНИХ ОСІБ (ВПО), ЗАРЕЄСТРОВАНИХ В ОБЛАСТІ (станом на 01.01.2018 р.)

(осіб)



ЗАГАЛЬНА КІЛЬКІСТЬ ВЕТЕРАНІВ АНТИТЕРОРИСТИЧНОЇ ОПЕРАЦІЇ (АТО), ЗАРЕЄСТРОВАНИХ В ОБЛАСТІ (станом на 01.01.2018 р.)

(осіб)



Серед загальної кількості ветеранів АТО, зареєстрованих в області, у 2017 р. чоловіків було в 22 рази більше, ніж жінок (6'421 і 286 осіб). Програмами реабілітації та реінтеграції скористалися лише 3,57% чоловіків та 3,14% жінок.

В області діяла Комплексна програма соціальної підтримки учасників антитерористичної операції на 2017– 2018 рр. Основні напрями програми: надання соціальних послуг, національно-патріотичне виховання молодого покоління та культурно-просвітницька діяльність, надання медичної допомоги, надання послуг службою зайнятості. Протягом 2015–2016 рр. діяла Комплексна програма соціальної підтримки учасників антитерористичної операції на 2015–2016 рр.

Станом на 23.10.2016 р. за даними місцевих органів соціального захисту, кількість демобілізованих осіб та членів сім'ї загиблого військовослужбовця та інших осіб, що брали участь в АТО, становила 6'263 особи, з яких:

- демобілізованих – 1'039 осіб;
- учасників АТО, які мають статус учасника бойових дій, – 5'057 осіб;
- членів сім'ї загиблого військовослужбовця та інших осіб, що брали участь в АТО, – 167 осіб.

ПРАВОПОРУШЕННЯ ТА ПРАВОСУДДЯ

ВІДОМОСТІ ПРО ОСІБ, ЯКІ ПОТЕРПІЛИ ВІД ЗЛОЧИНІВ (станом на 01.01.2018 р.)

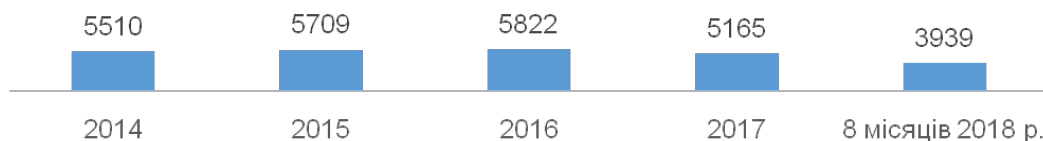
(осіб)



(осіб)



КІЛЬКІСТЬ ЗАРЕЄСТРОВАНИХ ЗАЯВ, ПОВІДОМЛЕНЬ ПРО ВЧИНЕНІ ПРАВОПОРУШЕННЯ ТА ІНШІ ПОДІЇ, ПОВ'ЯЗАНІ З ДОМАШНІМ НАСИЛЬСТВОМ (за даними Національної поліції)



Станом на I півріччя 2018 р. звернень про факти дискримінації за ознакою статі не надходило.

Станом на I півріччя 2018 р. для надання комплексної допомоги та соціальних послуг особам, які постраждали від насильства, в області функціонують два заклади:

- “Центр допомоги жінкам, постраждалим від насильства” (м. Харків) – 10 ліжко-місць;
- Комунальна установа Харківської обласної ради “Кризовий соціальний центр для жінок” (смт. Краснопавлівка, Лозівського району) – 8 ліжко-місць.

Кількість осіб, які отримали допомогу у зазначених закладах, станом на I півріччя 2018 р.:

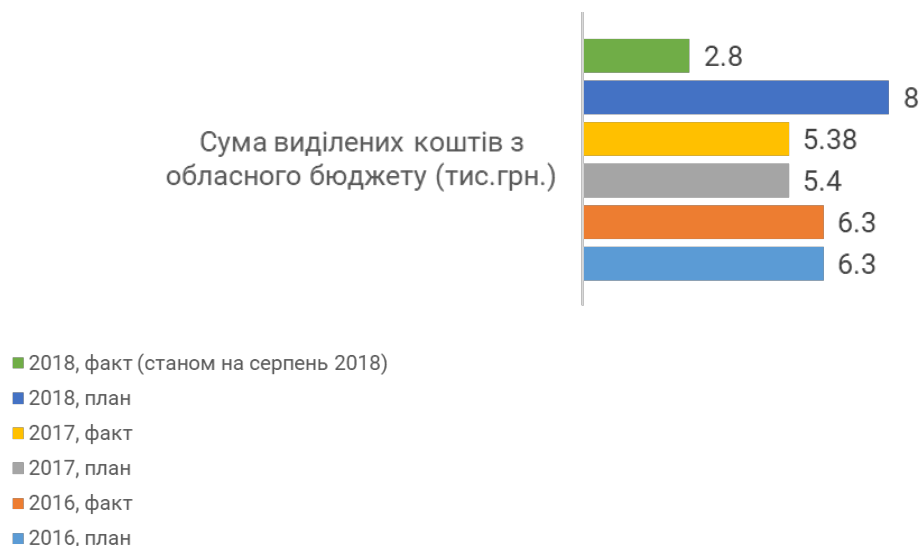
- з грудня 2016 р. “Центром допомоги жінкам, постраждалим від насильства” (м. Харків) надано допомогу 68 особам (61 жінці і 7 дітям, з них 15 – ВПО);
- з 23.02.2017 р. Комунальною установою Харківської обласної ради “Кризовий соціальний центр для жінок” (смт Краснопавлівка Лозівського району) допомогу надано 32 особам (17 жінкам і 15 дітям, з них 3 – ВПО, 1 особа з інвалідністю).

РЕАЛІЗАЦІЯ ГЕНДЕРНОЇ ПОЛІТИКИ

ДОКУМЕНТИ ЩОДО ВПРОВАДЖЕННЯ ГЕНДЕРНОЇ ПОЛІТИКИ В ОБЛАСТІ

№	Назва документу	Дані документу	Посилання в інтернеті
1	Програма забезпечення рівних прав та можливостей жінок і чоловіків на період до 2021 р. у Харківській області	Рішення Харківської обласної ради від 30.08.2018 р. № 773-VII	http://www.oblrada.kharkov.ua/ua/public-information/oblasni-programi/327-prohrama-zabezpechennia-rivnykh-prav-ta-mozhlyvostei-zhinok-i-cholovikiv-na-period-do-2021-roku-u-kharkivskii-oblasti
2	Регіональний план заходів з реалізації “Національного плану дій з виконання резолюції Ради Безпеки ООН 1325 “Жінки, мир, безпека” на період до 2020 р.”	Затверджено заступником голови Харківської обласної державної адміністрації Черняком М.Є., 11.08.2016 р.	
3	Комплексна програма соціальної підтримки учасників антитерористичної операції на 2017–2018 рр.	Рішення Харківської обласної ради від 08.12.2016 р. № 308-VII	http://kharkivoda.gov.ua/content/documents/836/83522/files/Комплексна%20пpогpамма%20АТО%202017_2018.pdf

ІНСТИТУЦІОНАЛЬНЕ ТА РЕСУРСНЕ ЗАБЕЗПЕЧЕННЯ РЕАЛІЗАЦІЇ ҐЕНДЕРНИХ ПИТАНЬ



Кількість працівників, відповідальних за реалізацію ґендерної політики в структурі обласної державної адміністрації (ОДА):

1. Заступник голови обласної державної адміністрації;
2. Заступник директора Департаменту соціального захисту населення Харківської ОДА - начальник управління сім'ї та соціальної підтримки населення;
3. Заступник начальника управління сім'ї та соціальної підтримки населення – начальник відділу організації оздоровлення та відпочинку дітей Департаменту соціального захисту населення Харківської ОДА;
4. Начальник відділу у справах сім'ї та по роботі з громадськістю управління сім'ї та соціальної підтримки населення Департаменту соціального захисту населення Харківської ОДА;
5. Головний спеціаліст відділу у справах сім'ї та по роботі з громадськістю управління сім'ї та соціальної підтримки населення Департаменту соціального захисту населення Харківської ОДА.

Розпорядженням голови обласної державної адміністрації від 22.01.2018 р. № 11-к з питань ґендерної рівності та антидискримінації на громадських засадах призначено радницю.

З 2009 р. на Харківщині розпочато створення Ґендерних центрів закладів вищої освіти, на базі яких у 2012 р. за підтримки Представництва Фонду імені Ф. Еберта в Україні було започатковано Всеукраїнську мережу осередків ґендерної освіти. Сьогодні ґендерні центри активно працюють у 12 провідних закладах вищої освіти регіону. Станом на серпень 2018 р. триває діяльність щодо розбудови мережі (Департаментом освіти і науки Харківської обласної державної адміністрації здійснюється методичне супроводження щодо відкриття ґендерних центрів ще у 5-ти закладах вищої освіти).

У 2017 р. ґендерними центрами реалізовано низку проектів, серед яких: "Планування ґендерної рівності в наукових дослідженнях у галузі комп'ютерних наук та інформаційних технологій" (EQUAL-IST) HORIZON 2020 (Харківський національний економічний університет імені Семена Кузнеця), Центр розвитку для дітей "FAMILY-FRIENDLY-UNIVERSITY", "Ґендерна політика великого міста", "Ґендерний аудит міського простору (Харківський національний університет міського господарства імені О.М. Бекетова), "Ґендерний відкритий університет: ґендерна грамотність та культура працівників соціальної сфери" (КЗ "Харківська гуманітарно-педагогічна академія" Харківської обласної ради) та багато інших.

Відповідно до заходів Національної програми під егідою Комісії Україна-НАТО на 2018 р. з вересня 2018 р. вперше в Україні, саме у Харківській області буде започатковано проект "Через рівність та порозуміння до захисту і безпеки" на базі 4-х профільних вищих навчальних закладів сектору безпеки і оборони: Харківського національного університету Повітряних Сил імені Івана Кожедуба, Харківського національного університету внутрішніх справ, Національного університету цивільного захисту України та Національної академії Національної гвардії України.

З 2018 р. ґендерні центри м. Харкова активно долучилися до реалізації проекту за підтримки Європейського Союзу "Центр ґендерної культури як платформа для розширення прав і можливостей жінок та молоді".

РЕАЛІЗАЦІЯ ПОЛІТИКИ ГЕНДЕРНОЇ РІВНОСТІ НА МІСЦЕВОМУ РІВНІ

Станом на I півріччя 2018 р. в області двічі на рік проводився аналіз виконання Державної програми забезпечення рівних прав та можливостей жінок і чоловіків на період до 2016 р., та Державної програми забезпечення рівних прав та можливостей жінок і чоловіків на період до 2021 р.

Основні результати аналізу:

- за сприяння Департаменту соціального захисту населення Харківської обласної державної адміністрації запроваджено системне підвищення кваліфікації державних службовців та посадових осіб місцевого самоврядування з теми: “Забезпечення рівних прав та можливостей жінок і чоловіків”;
- створено 2 заклади, які надають соціальні послуги жінкам з вразливих груп (“Центр допомоги жінкам, постраждалим від насильства” (м. Харків), Комунальна установа Харківської обласної ради “Кризовий соціальний центр для жінок”);
- в обласній державній адміністрації призначено радника з гендерних питань та антидискримінації Гендерний аудит в області не проводився.

КООРДИНАЦІЯ ТА ІНФОРМУВАННЯ

З 2013 р. при обласній державній адміністрації діє Координаційна рада з питань сім'ї, гендерної рівності, демографічного розвитку, запобігання насильству в сім'ї та протидії торгівлі людьми (розпорядження голови обласної державної адміністрації від 16.08.2013 р. № 307). Засідання обласної Координаційної ради відбувається раз на квартал.

Протягом 2018 р. проведено 4 засідання, на яких розглядалися, зокрема, і питання із запобігання домашньому насильству та гендерно зумовленому насильству.

У квітні 2018 р. при Координаційній раді було створено Робочу групу з розробки проекту “Обласної програми забезпечення рівних прав та можливостей жінок і чоловіків до 2021 року”, проведено 2 засідання.

До складу ради входять представники структурних підрозділів обласної державної адміністрації, органів внутрішніх справ, міграційної служби, служби зайнятості, об'єднань профспілок та роботодавців області, громадських організацій, а також депутати Харківської обласної ради. З 26 членів Координаційної ради 16 членів (61,5%) – це жінки.

Харківською обласною державною адміністрацією не надано інформацію за такими пунктами:

- Відсоток жінок-керівників підприємств (усіх форм власності), у т.ч. фізичних та юридичних форм власності;
- Розподіл за статтю керівників навчальних закладів (окремо по кожній категорії навчального закладу);
- Кількість викладачів з розподілом за статтю (окремо по кожній категорії навчального закладу);
- Кількість звернень в правоохоронні та судові органи області про факти дискримінації за ознакою статі, у т.ч. кількість справ, розглянутих у суді, за фактом дискримінації за ознакою статі (у динаміці 2014-2018 рр.).



ОФІС ВІЦЕ-ПРЕМ'ЄР
МІНІСТРА З ПИТАНЬ
ЄВРОПЕЙСЬКОЇ ТА
ЄВРОАТЛАНТИЧНОЇ
ІНТЕГРАЦІЇ УКРАЇНИ



Публікацію підготовлено в рамках проекту
ООН Жінки «Гендерна рівність у центрі
реформ, миру та безпеки» за фінансової
підтримки Уряду Швеції.