


ГЕНДЕРНИЙ ПРОФІЛЬ

Миколаївська область





ОФІС ВІЦЕ-ПРЕМ'ЄР-МІНІСТРА З ПИТАНЬ ЄВРОПЕЙСЬКОЇ ТА ЄВРОАТЛАНТИЧНОЇ ІНТЕГРАЦІЇ УКРАЇНИ



Публікацію підготовлено в рамках проекту ООН Жінки «Гендерна рівність у центрі реформ, миру та безпеки» за фінансової підтримки Уряду Швеції.

Офіс ООН Жінки в Україні висловлює вдячність Службі Віце-прем'єр-міністра з питань європейської та євроатлантичної інтеграції України за участь у підготовці публікації серії гендерних профілів областей України. Інформацію надано обласними державними адміністраціями та Київською міською державною адміністрацією на доручення Віце-прем'єр-міністра з питань європейської та євроатлантичної інтеграції України.

Висловлені у цьому виданні погляди не обов'язково відображають позицію структури ООН Жінки, Організації Об'єднаних Націй та будь-якої з її асоційованих організацій.

Надруковано за фінансової підтримки Уряду Швеції.

ООН Жінки є структурою ООН, яка працює над питаннями гендерної рівності та розширенням прав і можливостей жінок. Світовий лідер у питаннях, які стосуються жінок та дівчат, організація ООН Жінки була заснована з метою покращення реалізації їх потреб у всьому світі.

ООН Жінки підтримує держави-члени ООН у встановленні світових стандартів для досягнення гендерної рівності та співпрацює з представниками урядів і громадянського суспільства щодо розробки законів, стратегій, програм та послуг, необхідних для реалізації цих стандартів. Організація виступає за рівноправну участь жінок у всіх аспектах життя і зосереджується на п'яти пріоритетних цілях: зростання лідерства жінок та їх активна участь у процесах розвитку; боротьба з насильством щодо жінок; залучення жінок до всіх аспектів у процесах розбудови миру та безпеки; розширення повноважень жінок в економічній сфері; надання пріоритетності питанням гендерної рівності в державному плануванні та бюджетуванні. Окрім того, ООН Жінки координує та підтримує систему ООН у питаннях покращення ситуації з гендерною рівністю.

ЗАГАЛЬНІ ПОКАЗНИКИ

Жінки складають більше половини населення області - 53,7%: у міських поселеннях - 54,32%, в сільській місцевості - 52,32%. Середній вік чоловіків у 2017 р. становив 38 років, жінок – 43,4 роки. Порівняно з 2015 р. він збільшився і у жінок (на 0,4 р.), і у чоловіків (на 0,3 р.). Різниця в очікуваній тривалості життя чоловіків і жінок у 2017 р. становила трохи менше 10 років (9,32 р.) на користь жінок.

РОЗПОДІЛ ПОСТІЙНОГО НАСЕЛЕННЯ ОБЛАСТІ ЗА СТАТТЮ, ВІКОМ ТА ТИПОМ ПОСЕЛЕНЬ (станом на 01.01.2018 р.)

Станом на 01.01.2018 р. кількість міського та сільського населення становить 1'140'609 осіб, з них: міського населення 776'770 осіб (чоловіків - 354'783, жінок – 421'987), сільського населення 363'839 осіб (чоловіків – 173'489, жінок – 190'350).



СЕРЕДНІЙ ВІК ЖІНОК ТА ЧОЛОВІКІВ ОБЛАСТІ (станом на I півріччя 2018 р.)

(років)



СЕРЕДНЯ ОЧІКУВАНА ТРИВАЛІСТЬ ЖИТТЯ ПРИ НАРОДЖЕННІ ЗА СТАТТЮ (станом на 01.01.2018 р.)

Станом на 2017 р. середня очікувана тривалість життя по області становила 71,33 років, 66,55 років для чоловіків, 75,87 років для жінок.

(років)



ЗАЙНЯТІСТЬ ТА БЕЗРОБІТТЯ

Кількість зайнятого населення у віці 15-70 років (за методологією МОП): у 2014 р. – 501'5 тис., з них 240'9 тис. жінок; у 2015 р. – 508'7 тис., з них 245'5 тис. жінок; у 2016 р. – 498'1 тис., з них 237'3 тис. жінок.

Відсоток економічно активних жінок у 2016 р. становив 7,8%, у 2017 р. - 10%.

Протягом 2017 р. на обліку в центрах зайнятості області перебувало 24'885 безробітних жінок. Це на 7,5% менше, ніж протягом 2016 р. (26'891 зареєстрована безробітна жінка).

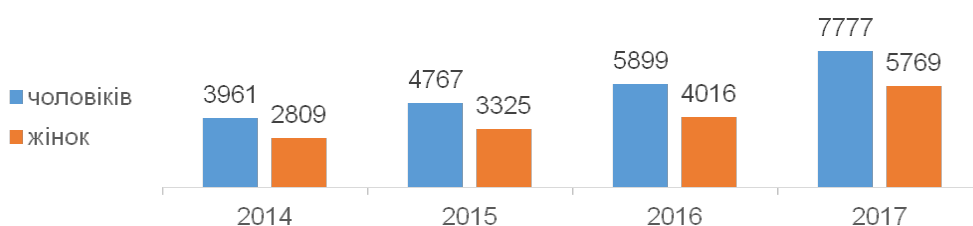
У 2017 р. середньооблікова кількість штатних працівників на підприємствах, в установах, організаціях області склала 195'2 тис. осіб, що на 2,6 % менше, ніж у 2016 р. У середньообліковій кількості працюючих, як і у попередні роки, переважала частка жінок – 53,2 % (103'9 тис. осіб). Вищим за середній показник по області була їх частка у поштовій та кур'єрській діяльності – 89,6%, охороні здоров'я та наданні соціальної допомоги – 81,7%, фінансовій та страховій діяльності – 76,1%, тимчасовому розміщуванні й організації харчування – 75,5%, освіті – 74,6%.

Протягом 2014-2016 рр. спостерігалось збільшення розриву у зарплаті жінок і чоловіків на 1-2% щорічно. Однак, у 2017 р. розрив зменшився на 6,2% і склав 25,8%.

СЕРЕДНЬОМІСЯЧНА ЗАРОБІТНА ПЛАТА ЖІНОК ТА ЧОЛОВІКІВ І ГЕНДЕРНИЙ РОЗРИВ В ОПЛАТІ ПРАЦІ

(станом на 01.01.2018 р.)

(грн)



(%)



ОХОРОНА ЗДОРОВ'Я НАСЕЛЕННЯ

Коефіцієнт народжуваності серед жінок вікової групи 15-19 років знижується щорічно. Він зменшився на 8,7 починаючи з 2014 р. (з 39,4 у 2014 р. до 30,7 в 2017 р.).

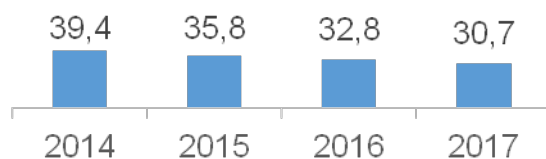
Значно знизилась смертність жінок від причин, що пов'язані з вагітністю, пологами та ускладненнями післяпологового періоду від 17,3 у 2015 р. до 0 у 2017 р.

Чоловіки склали 51,74% від загальної кількості ВІЛ-інфікованих та 64,05% від загальної кількості хворих на СНІД, які перебували на обліку, у 2017 р. Їхня кількість щороку збільшується.

Кількість жінок і чоловіків померлих від навмисних самоушкоджень зменшується щорічно. Вона впала на 8,7% протягом 2014-2017 рр. У 2017 р. чоловіки склали 87,12% померлих від самогубств (87,42% - у міських поселеннях та 86,89% - у сільській місцевості). Вони скоювали самогубства в 6,8 разів частіше, ніж жінки. Смертність від самогубств переважає у містах: 54,29% випадків самогубств серед жінок та 55,46% випадків серед чоловіків.

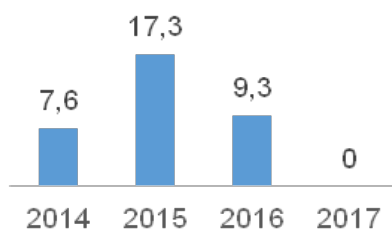
КОЕФІЦІЄНТ НАРОДЖУВАНОСТІ ЖІНОК ВІКОВОЇ ГРУПИ 15–19 РОКІВ (станом на 01.01.2018 р.)

(кількість живонароджених на 1000 жінок відповідного віку)



СМЕРТНІСТЬ ЖІНОК ВІД ПРИЧИН, ЩО ПОВ'ЯЗАНІ З ВАГІТНІСТЮ, ПОЛОГАМИ ТА УСКЛАДНЕННЯМИ ПІСЛЯПОЛОГОВОГО ПЕРІОДУ (станом на 01.01.2018 р.)

(на 100 тисяч народжених живими)



КІЛЬКІСТЬ ВІЛ-ІНФІКОВАНИХ ТА ХВОРИХ НА СНІД З РОЗПОДІЛОМ ЗА СТАТТЮ (станом на 01.01.2018 р.)

Протягом I півріччя 2018 р. кількість ВІЛ-інфікованих: жінок – 4'315 осіб, чоловіків – 4'656; кількість хворих на СНІД: жінок – 637 осіб, чоловіків – 1'134.

(осіб)

	ВІЛ-інфіковані				У тому числі хворі на СНІД			
	2014	2015	2016	2017	2014	2015	2016	2017
Кількість хворих з уперше в житті встановленим діагнозом								
Усього:	1086	863	1031	923	463	371	439	356
жінки	493	386	471	414	158	133	150	146
чоловіки	593	477	560	509	305	238	289	210
Кількість хворих, які перебували на обліку у медичних закладах на кінець року								
Усього:	7575	7832	8381	8846	1042	1244	1510	1683
жінки	3649	3785	4062	4269	358	438	531	605
чоловіки	3926	4047	4319	4577	684	806	979	1078

РОЗПОДІЛ ПОМЕРЛИХ ВІД НАВМИСНИХ САМОУШКОДЖЕНЬ ЗА
СТАТТЮ, ВІКОВИМИ ГРУПАМИ ТА ТИПОМ ПОСЕЛЕНЬ
(станом на 01.01.2018 р.)

(осіб)

	Усього	У тому числі у віці, років														
		0-4	5-9	10-14	15-19	20-24	25-29	30-34	35-39	40-44	45-49	50-54	55-59	60-64	65-69	70 років і старше
2014																
Міські поселення та сільська місцевість	299	-	-	1	4	18	27	28	34	20	28	34	31	20	16	38
жінки	57	-	-	-	1	3	4	2	5	3	3	6	7	3	6	14
чоловіки	242	-	-	1	3	15	23	26	29	17	25	28	24	17	10	24
Міські поселення	159	-	-	-	1	9	10	14	14	10	14	17	19	14	13	24
жінки	36	-	-	-	-	1	2	1	4	1	3	2	3	3	6	10
чоловіки	123	-	-	-	1	8	8	13	10	9	11	15	16	11	7	14
Сільські поселення	140	-	-	1	3	9	17	14	20	10	14	17	12	6	3	14
жінки	21	-	-	-	1	2	2	1	1	2	-	4	4	-	-	4
чоловіки	119	-	-	1	2	7	15	13	19	8	14	13	8	6	3	10
2015																
Міські поселення та сільська місцевість	282	-	1	2	9	15	26	23	28	24	21	30	28	19	17	39
жінки	51	-	-	-	4	1	8	4	6	1	6	5	5	1	4	6
чоловіки	231	-	1	2	5	14	18	19	22	23	15	25	23	18	13	33
Міські поселення	150	-	-	-	4	9	9	8	14	12	15	17	15	12	11	24
жінки	29	-	-	-	3	1	2	1	3	1	4	4	4	-	3	3
чоловіки	121	-	-	-	1	8	7	7	11	11	11	13	11	12	8	21
Сільські поселення	132	-	1	2	5	6	17	15	14	12	6	13	13	7	6	15
жінки	22	-	-	-	1	-	6	3	3	-	2	1	1	1	1	3
чоловіки	110	-	1	2	4	6	11	12	11	12	4	12	12	6	5	12
2016 рік																
Міські поселення та сільська місцевість	290	-	-	-	8	20	21	28	25	34	18	15	16	29	17	59
жінки	59	-	-	-	3	2	4	3	4	6	5	3	2	4	6	17
чоловіки	231	-	-	-	5	18	17	25	21	28	13	12	14	25	11	42
Міські поселення	155	-	-	-	5	10	11	15	11	16	8	9	8	18	8	36
жінки	35	-	-	-	2	1	2	-	1	4	2	3	2	3	2	13
чоловіки	120	-	-	-	3	9	9	15	10	12	6	6	6	15	6	23
Сільські поселення	135	-	-	-	3	10	10	13	14	18	10	6	8	11	9	23
жінки	24	-	-	-	1	1	2	3	3	2	3	-	-	1	4	4
чоловіки	111	-	-	-	2	9	8	10	11	16	7	6	8	10	5	19
2017																
Міські поселення та сільська місцевість	273	-	1	3	5	12	30	36	30	19	23	23	20	20	15	36
жінки	35	-	-	-	-	-	1	4	2	1	6	4	3	3	1	10
чоловіки	238	-	1	3	5	12	29	32	28	18	17	19	17	17	14	26
Міські поселення	151	-	-	2	2	6	17	19	17	9	11	13	13	13	6	23
жінки	19	-	-	-	-	-	-	2	1	-	3	1	2	2	-	8
чоловіки	132	-	-	2	2	6	17	17	16	9	8	12	11	11	6	15
Сільські поселення	122	-	1	1	3	6	13	17	13	10	12	10	7	7	9	13
жінки	16	-	-	-	-	-	1	2	1	1	3	3	1	1	1	2
чоловіки	106	-	1	1	3	6	12	15	12	9	9	7	6	6	8	11

РОЗПОДІЛ ВИПАДКІВ СМЕРТІ ЗА СТАТТЮ ТА ОСНОВНИМИ ПРИЧИНАМИ СМЕРТІ (станом на 01.01.2018 р., за даними Державної служби статистики України)

Серед зазначених причин смерті хвороби кровообігу складають 71% у 2017 р. Чоловіки в середньому в 5 разів частіше помирають від туберкульозу. Серед померлих від злоякісних новоутворень органів дихання і грудної клітини в 2017 р. 80,7% склали чоловіки.

Чоловіки в середньому в 3,6 разів частіше помирають від зовнішніх причин (здебільшого від транспортних нещасних випадків, дії алкоголю та навмисних самоушкоджень). В 2017 р. серед померлих від навмисних самоушкоджень 87% склали чоловіки.

(осіб)

	2014		2015		2016		2017	
	жінки	чоловіки	жінки	чоловіки	жінки	чоловіки	жінки	чоловіки
Усього померлих від усіх причин	8 859	8 891	8 927	8 947	8 798	8 623	8 637	8 348
у тому числі від								
деяких інфекційних та паразитарних хвороб	133	283	118	261	132	247	119	220
з них від								
туберкульозу	22	85	11	85	16	65	13	62
хвороби, зумовленої вірусом мунодефіциту людини (ВІЛ)	73	146	73	135	88	139	75	119
новоутворень	965	1 208	970	1 221	893	1 156	944	1 157
з них від								
злоякісних новоутворень губи, ротової порожнини і глотки	11	64	11	67	12	69	11	78
злоякісних новоутворень органів дихання та грудної клітки	96	335	72	352	71	311	77	324
меланоми та інших злоякісних новоутворень шкіри	12	12	17	13	17	14	11	13
злоякісного новоутворення молочної залози	187	1	202	1	181	1	177	1
злоякісних новоутворень жіночих статевих органів	155		150		126		126	
злоякісних новоутворень сечових органів	10	110	7	117	11	122	4	101
злоякісних новоутворень головного мозку та інших частин центральної нервової системи	35	23	35	35	36	30	42	33
хвороб системи кровообігу	6 184	5 119	6 754	5 478	6 853	5 324	6 653	5 115
хвороб органів дихання	70	266	74	185	73	198	92	254
хвороб органів травлення	348	525	343	526	309	494	348	474
природжених вад розвитку, деформації та хромосомних аномалій	21	13	22	14	12	14	10	12
зовнішніх причин	236	907	239	870	247	830	205	776
з них від								
транспортних нещасних випадків	32	90	31	94	34	97	36	96
випадкових утоплень	12	55	6	62	18	51	9	45
нещасних випадків спричинених дією диму, вогню та полум'я	13	36	20	26	4	29	10	31
випадкового отруєння та дії алкоголю	14	86	12	76	7	59	15	46
навмисного самоушкодження	57	242	51	231	59	231	35	238
наслідків нападу з метою убивства чи нанесення ушкодження	23	51	26	51	19	52	20	34

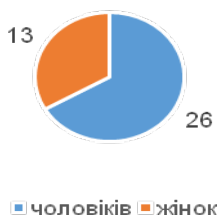
ОСВІТА

(станом на I півріччя 2018 р.)

Станом на I півріччя 2018 р. у Миколаївській області діють 39 вищих навчальних закладів (ВНЗ) (з них – 15 ВНЗ III-IV рівнів акредитації). Розподіл за статтю керівників ВНЗ: 26 чоловіків і 13 жінок.

Департаментом освіти і науки облдержадміністрації облік по кожній категорії навчального закладу не ведеться. Щодо закладів, у яких впроваджено механізми мирного вирішення конфліктів, дані відсутні.

Керівники
закладів
вищої освіти



Станом на I півріччя 2018 р. в закладах дошкільної освіти області виховуються 83 діти ромської національності від 3 до 6 років, у закладах загальної середньої освіти навчаються 388 учнів ромської національності, у закладах професійної (професійно-технічної) освіти – 27 осіб, вищої освіти – 9.

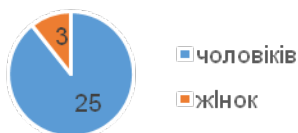
В області проводиться інформаційно-просвітницька робота, спрямована на протидію упередженому ставленню до осіб ромської національності, підвищення рівня обізнаності про права людини. Серед осіб ромської національності розповсюджено буклети “Дитина має права...” та “Як оформити дитину в дитячий садочок”, організовано та проведено флешмоб з метою популяризації державної реєстрації новонароджених, у тому числі дітей ромської національності. Представники органів виконавчої влади щоквартально проводять роз’яснювальну роботу серед населення на обласному радіо “Бузька хвиля” в рамках передачі “Ваше право”.

ПРЕДСТАВНИЦТВО ЖІНОК І ЧОЛОВІКІВ В ОРГАНАХ ВИКОНАВЧОЇ ВЛАДИ ТА МІСЦЕВОГО САМОВРЯДУВАННЯ

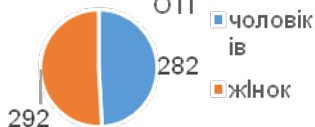
(станом на I півріччя 2018 р.)

Серед голів об’єднаних територіальних громад (ОТГ), станом на 01.08.2018 р., жінок – 10,7%, серед депутатів ОТГ – майже 51% жінок, серед депутатів обласної ради на 2018 р. – 17% жінок. Голова обласної ради жінка, її заступник – чоловік.

Кількість голів ОТГ



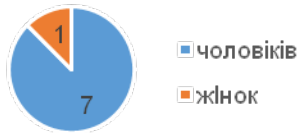
Кількість депутатів
ОТГ



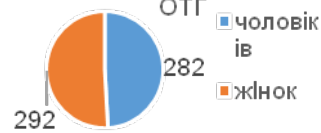
Кількість депутатів обласної ради



Кількість голів міських рад



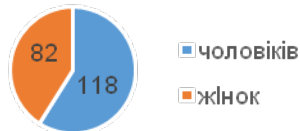
Кількість депутатів ОТГ



Кількість голів селищних рад



Кількість голів сільських рад



Кількість внутрішньо переміщених осіб (ВПО) щорічно зменшується. Серед ВПО, зареєстрованих в області, жінки склали 56,99% у 2017 р.

Жінки-ветеранки на 2017 р. склали 4,75% від загальної кількості ветеранів; жодна з них не скористалася програмами реабілітації. Відсоток проходження таких програм чоловіками склав 7,55.

В області діє Комплексна програма соціального захисту населення "Турбота" на період до 2020 р. (рішення обласної ради від 22.12.2016 р. № 5). Програма включає розділ 3 "Надання допомоги учасникам антитерористичної операції (АТО) та членам їх сімей" з фінансуванням 96'240 тис. грн. на 2017-2020 рр. Серед заходів зазначені, зокрема, проведення реабілітаційних заходів у санаторно-курортних закладах області для воїнів-інтернаціоналістів, учасників антитерористичної операції після лікування в госпіталі ветеранів війни та надання психологічної допомоги учасникам антитерористичної операції, членам їх сімей та членам сімей загиблих учасників антитерористичної операції.

КІЛЬКІСТЬ ВПО, ЗАРЕЄСТРОВАНИХ В ОБЛАСТІ (станом на 01.01.2018 р.)

(осіб)

	2015		2016		2017	
	ч	ж	ч	ж	ч	ж
Кількість ВПО, зареєстрованих в області, у т.ч.:						
- дорослі	649	1067	548	824	591	783
- дорослі з інвалідністю	52	58	46	25	40	36
- діти	347	339	191	206	205	197
- діти з інвалідністю	3	6	0	5	6	0

ЖІНКИ-ВЕТЕРАНКИ (станом на 01.01.2018 р.)

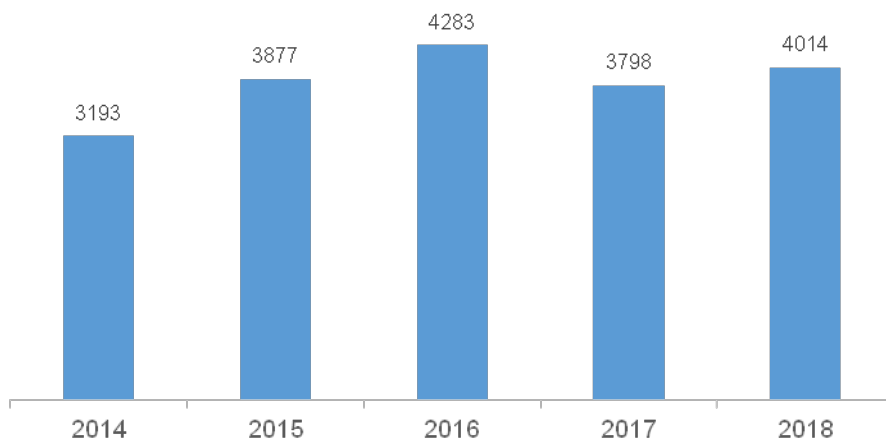
(осіб)

	2014		2015		2016		2017	
	ч	ж	ч	ж	ч	ж	ч	ж
загальна кількість ветеранів АТО, зареєстрованих в області, у т.ч.:	дані відсутні		2327	52	5362	232	5791	289
- які скористалися програмами реабілітації та реінтеграції	7	-	121	-	320	-	437	-

ПРАВОПОРУШЕННЯ ТА ПРАВОСУДДЯ

КІЛЬКІСТЬ ЗАРЕЄСТРОВАНИХ ЗАЯВ, ПОВІДОМЛЕНЬ ПРО ВЧИНЕНІ ПРАВОПОРУШЕННЯ ТА ІНШІ ПОДІЇ, ПОВ'ЯЗАНІ З ДОМАШНІМ НАСИЛЬСТВОМ
(станом на 01.01.2019 р., за даними Національної поліції)

(осіб)



ВІДОМОСТІ ПРО ОСІБ, ЯКІ ПОТЕРПІЛИ ВІД ЗЛОЧИНІВ
(станом на 01.01.2018 р.)

Усього потерпіло, у тому числі від:	2016			2017		
	усього осіб	% до загальної кількості		усього осіб	% до загальної кількості	
		ж	ч		ж	ч
	189	28%	72%	156	37,20%	62,80%
тяжких та особливо тяжких злочинів умисних вбивств (та замахів)	86	27,90%	72,10%	49	34,70%	65,30%
зґвалтувань та замахів	15	100%	0	12	83,30%	16,70%
умисних тяжких тілесних пошкоджень	75	10,70%	89,30%	72	16,70%	83,30%
торгівлі людьми або інших незаконних угод	0	0	0	4	100%	0
злочинів, пов'язаних із насильством у сім'ї	13	46,10%	53,90%	19	78,90%	21,10%

Протягом 2018 р. в обласному центрі соціально-психологічної допомоги (ОЦСПД) (м. Вознесеньск) за направленням центрів соціальних служб для сім'ї, дітей та молоді (ЦСССДМ), Олександрівської селищної та Коблівської сільської ради надано допомогу 8 сім'ям (в яких виховується 21 дитина), які потерпіли від домашнього насильства, а саме: Южноукраїнський (Південноукраїнський) міський ЦСССДМ – одна сім'я (жінка та 2 дитини) через фізичне насильство з боку співмешканця; Вознесеньський районний ЦСССДМ – одна сім'я (жінка та 2 дитини) через психологічне насильство з боку співмешканця; Арбузинський районний ЦСССДМ – одна сім'я (жінка та 4 дітей) через фізичне насильство з боку співмешканця; Олександрівська селищна рада – 1 сім'я (жінка та 5 дітей) через фізичне насильство з боку чоловіка; Коблівська сільська рада – 1 сім'я (жінка та 2 дитини) через психологічне насильство з боку чоловіка; Снігурівський районний ЦСССДМ – одна сім'я (жінка та 4 дітей) через фізичне насильство з боку співмешканця; Миколаївський районний ЦСССДМ – одна сім'я (жінка та одна дитина) через фізичне насильство з боку співмешканця; Первомайський районний ЦСССДМ – одна сім'я (жінка та одна дитина).

Під час перебування сімей в ОЦСПД 2018 р. клієнтам надано 5'134 соціальні послуги (інформаційних – 85, психологічних – 176, медичних – 354, педагогічних – 291, правових – 32, побутових - 4'196).

Протягом першого кварталу 2019 р. в ОЦСПД за направленням Новоодеського ЦСССДМ перебувала одна сім'я(1 жінка, 2 дітей) через фізичне насильство з боку чоловіка.

Під час перебування сімей в ОЦСПД клієнтам надано 415 соціальних послуг (інформаційних - 4, психологічних - 5, медичних - 42, педагогічних - 23, правових - 1, побутових - 340).

РЕАЛІЗАЦІЯ ҐЕНДЕРНОЇ ПОЛІТИКИ В ОБЛАСТІ

ДОКУМЕНТИ З ПИТАНЬ ВПРОВАДЖЕННЯ ҐЕНДЕРНОЇ ПОЛІТИКИ

№	Назва документу	Дані документу	Посилання в інтернеті
1	Соціальна комплексна програма підтримки сім'ї та дітей, забезпечення рівних прав та можливостей жінок і чоловіків у Миколаївській області на 2017-2021 рр.	Рішення Миколаївської обласної ради від 22.12.2016 р. № 4	https://www.mk-oblrada.gov.ua/UserFiles/File/program/r_4_10_7.zip
2	План дій Миколаївської області з виконання резолюції Ради Безпеки ООН 1325 "Жінки, мир, безпека" на період до 2020 р.	Розпорядження голови облдержадміністрації від 05.05.2016 р. № 160-р	http://www.mk.gov.ua/store/files/dop-14302-9409e956293d9f9e40a048cb334f78df.d oc
3	Комплексна програма соціального захисту населення "Турбота" на період до 2020 р.	Рішення Миколаївської обласної ради від 22 грудня 2016 р. № 5	https://www.mk-oblrada.gov.ua/UserFiles/decree/15486820325c4f033068f68.pdf
4	План дій з виконання Національного плану дій з виконання рекомендацій, викладених у заключних зауваженнях Комітету ООН з ліквідації дискримінації щодо жінок до восьмої періодичної доповіді України про виконання Конвенції про ліквідацію всіх форм дискримінації щодо жінок на період до 2021 р.	Розпорядження голови облдержадміністрації від 18.01.2019 р. № 18-р	http://www.mk.gov.ua/ua/oda/order/?do_c_id=16115

В Обласній соціальній комплексній програмі підтримки сім'ї та дітей, забезпечення рівних прав та можливостей жінок і чоловіків у Миколаївській області на 2017-2021 рр. включено розділ 4: "Забезпечення рівних прав та можливостей жінок і чоловіків".

Ґендерний компонент не включений до Стратегії сталого розвитку ОТГ.

ІНСТИТУЦІОНАЛЬНЕ ТА РЕСУРСНЕ ЗАБЕЗПЕЧЕННЯ РЕАЛІЗАЦІЇ ҐЕНДЕРНОЇ ПОЛІТИКИ

	2016		2017		2018	
	план	факт	план	факт	план	факт
Сума виділених коштів з обласного бюджету (тис.грн.)	3,4	2,4	66,2	24,5 (37%)	72,9	34,2

Розпорядженням голови Миколаївської облдержадміністрації (ОДА) від 10.12.2015 р. № 395-р призначено місцеву консультантку з ґендерних питань. В інших структурних підрозділах облдержадміністрації немає радників/консультантів з ґендерних питань.

У 2016-2017 рр. Миколаївська область брала участь у проекті "Ґендерно-орієнтоване бюджетування в Україні" (ҐОБ). З метою організації роботи, підтримки та виконання заходів з впровадження проекту розпорядженнями голови облдержадміністрації "Про створення робочої групи з підготовки та реалізації в Миколаївській області проекту "Ґендерно-орієнтоване бюджетування в Україні" від 10.12.2015 р. № 395-р (у редакції від 26.01.2016 р. № 23-р, від 06.12.2016 р. № 459-р, від 18.01.2018 р. № 13-р) створена і працює робоча група з впровадження ҐОБ в Миколаївській області. До робочої групи входять представники департаменту фінансів, територіального органу державної статистики, а також представники від головних розпорядників бюджетних коштів (в залежності від напрямів бюджетних програм, які розглядаються).

З метою організації здійснення повноважень у сфері забезпечення рівних прав та можливостей жінок і чоловіків у всіх сферах життя суспільства у Миколаївській області підготовлено проект розпорядження про призначення позаштатної радниці голови облдержадміністрації з гендерних питань.

Для здійснення Гендерного аналізу в Миколаївській області у 2016 р. обрано програму у галузі фізичної культури і спорту (за напрямком - фізкультурно-оздоровча робота серед інвалідів, а саме - Миколаївський регіональний центр з фізичної культури і спорту інвалідів "Інваспорт" та програма "Молодь Миколаївщини" (щодо реалізації заходів державної політики з питань молоді), у 2017 р. – бюджетна програма "Забезпечення централізованих заходів з лікування хворих на цукровий та нецукровий діабет" (галузь: "Охорона здоров'я"), у 2018 р. – бюджетна програма "Підвищення кваліфікації, перепідготовка кадрів закладами післядипломної освіти" (галузь: "Освіта"). За результатами проведеного гендерного бюджетного аналізу вказаних бюджетних програм робочою групою зроблено відповідні висновки про необхідність врахування гендерного аспекту в документах, які застосовуються в бюджетному процесі. Пропозиції щодо внесення змін до документів, що застосовуються в бюджетному процесі, надіслано до Міністерства фінансів України, Державної служби статистики України, а також до відповідних галузевих міністерств.

Моніторинг та оцінка реалізації політики рівних прав та можливостей жінок і чоловіків та гендерний аудит протягом 2014-2018 рр. не проводились.

КООРДИНАЦІЯ ТА ІНФОРМУВАННЯ

У Миколаївській області діє координаційна рада з питань сім'ї і жінок при облдержадміністрації, склад якої затверджено розпорядженням голови Миколаївської облдержадміністрації від 08.11.2013 р. № 330-р. Засідання ради відбуваються щокварталу. Діяльність координаційної ради спрямована на здійснення заходів у сфері сімейної політики, у тому числі забезпечення рівних прав і можливостей жінок і чоловіків. До складу координаційної ради входять 19 жінок та 7 чоловіків. Головою ради є чоловік, заступник голови - жінка.

Миколаївською обласною державною адміністрацією не надано інформацію за такими пунктами:

- *Відсоток жінок-керівників підприємств (усіх форм власності), у т.ч. фізичних та юридичних форм власності;*
- *Розподіл за статтю керівників закладів вищої освіти;*
- *Кількість та назва ВНЗ, де викладаються гендерні курси (спецкурси), станом на 01.07.2018 р.;*
- *Кількість закладів освіти всіх рівнів акредитації, де впроваджені механізми мирного вирішення конфліктів, участь у них дівчат і жінок (відновні практики, медіація, фасилітація, діалогитощо).*



Публікацію підготовлено в рамках проекту ООН Жінки «Гендерна рівність у центрі реформ, миру та безпеки» за фінансової підтримки Уряду Швеції.