


ГЕНДЕРНИЙ ПРОФІЛЬ

Вінницька область





ОФІС ВІЦЕ-ПРЕМ'ЄР-МІНІСТРА З ПИТАНЬ ЄВРОПЕЙСЬКОЇ ТА ЄВРОАТЛАНТИЧНОЇ ІНТЕГРАЦІЇ УКРАЇНИ



Публікацію підготовлено в рамках проекту ООН Жінки «Гендерна рівність у центрі реформ, миру та безпеки» за фінансової підтримки Уряду Швеції.

Офіс ООН Жінки в Україні висловлює вдячність Службі Віце-прем'єр-міністра з питань європейської та євроатлантичної інтеграції України за участь у підготовці публікації серії гендерних профілів областей України. Інформацію надано обласними державними адміністраціями та Київською міською державною адміністрацією на доручення Віце-прем'єр-міністра з питань європейської та євроатлантичної інтеграції України.

Висловлені у цьому виданні погляди не обов'язково відображають позицію структури ООН Жінки, Організації Об'єднаних Націй та будь-якої з її асоційованих організацій.

Надруковано за фінансової підтримки Уряду Швеції.

ООН Жінки є структурою ООН, яка працює над питаннями гендерної рівності та розширенням прав і можливостей жінок. Світовий лідер у питаннях, які стосуються жінок та дівчат, організація ООН Жінки була заснована з метою покращення реалізації їх потреб у всьому світі.

ООН Жінки підтримує держави-члени ООН у встановленні світових стандартів для досягнення гендерної рівності та співпрацює з представниками урядів і громадянського суспільства щодо розробки законів, стратегій, програм та послуг, необхідних для реалізації цих стандартів. Організація виступає за рівноправну участь жінок у всіх аспектах життя і зосереджується на п'яти пріоритетних цілях: зростання лідерства жінок та їх активна участь у процесах розвитку; боротьба з насильством щодо жінок; залучення жінок до всіх аспектів у процесах розбудови миру та безпеки; розширення повноважень жінок в економічній сфері; надання пріоритетності питанням гендерної рівності в державному плануванні та бюджетуванні. Окрім того, ООН Жінки координує та підтримує систему ООН у питаннях покращення ситуації з гендерною рівністю.

ЗАГАЛЬНА ІНФОРМАЦІЯ

РОЗПОДІЛ ПОСТІЙНОГО НАСЕЛЕННЯ ОБЛАСТІ ЗА СТАТТЮ, ВІКОМ ТА ТИПОМ ПОСЕЛЕННЯ

(станом на 01.01.2018 р.)

Жінки складають 53,7% населення області, чоловіки – 46,3%. Населення старше 60 років - 23,6%. Серед них чоловіків - 35,6%, жінок – 64,4%. Загалом по області кількість чоловіків переважає кількість жінок у віковій групі 0-34 роки і починає знижуватись у віковій групі 35-39 років. У віковій групі 65-69 років доля чоловіків складає 39,4%, а жінок – 60,6%. В групі 70 років і старше жінки становлять 70%. У міських поселеннях кількість чоловіків стає меншою за кількість жінок починаючи з 25 років, а в сільській місцевості – починаючи з 35 років. У віковій групі 70 років і старше жінки становлять 67,3% в міських поселеннях, 71,3% – в сільських.

(осіб)

Вік (років)	Міські поселення та сільська місцевість			Міські поселення			Сільська місцевість		
	обидві статі	чоловіки	жінки	обидві статі	чоловіки	жінки	обидві статі	чоловіки	жінки
Все населення в т.ч. у віці, років:	1568723	725687	843036	797325	367576	429749	771398	358111	413287
0-4	79894	41311	38583	41740	21530	20210	38154	19781	18373
5 - 9	88098	45439	42659	46224	24085	22139	41874	21354	20520
10 - 14	77474	39672	37802	40846	20857	19989	36628	18815	17813
15-19	73577	38098	35479	36364	18973	17391	37213	19125	18088
20-24	89196	45700	43496	43576	22112	21464	45620	23588	22032
25-29	114383	58626	55757	58294	28930	29364	56089	29696	26393
30-34	127772	64575	63197	77020	36998	40022	50752	27577	23175
35-39	106794	52093	54701	61135	29199	31936	45659	22894	22765
40-44	110743	53527	57216	58642	27927	30715	52101	25600	26501
45-49	109939	52834	57105	54999	25655	29344	54940	27179	27761
50-54	107488	50731	56757	53830	24421	29409	53658	26310	27348
55-59	113008	51267	61741	58641	25379	33262	54367	25888	28479
60-64	96006	41004	55002	50722	21029	29693	45284	19975	25309
65-69	87765	34570	53195	45888	17829	28059	41877	16741	25136
70 і старше	186586	56240	130346	69404	22652	46752	117182	33588	83594

СЕРЕДНІЙ ВІК ЖІНОК І ЧОЛОВІКІВ ЗА ТИПОМ ПОСЕЛЕННЯ

(станом на 01.01.2018 р.)

Середній вік жінок і чоловіків не зазнав суттєвих змін протягом останніх років і відповідно до типу поселення. Станом на 2017 р. середній вік становить 38,5 років у чоловіків та 44,1 – у жінок. У міських поселеннях середній вік є вищим, ніж у сільській місцевості – на 2 роки у чоловіків та на 4 роки у жінок.

(років)

Територія	Міські поселення та сільська місцевість			Міські поселення			Сільська місцевість		
	обидві статі	чоловіки	жінки	обидві статі	чоловіки	жінки	обидві статі	чоловіки	жінки
2014	41,1	38,1	43,7	39,4	37	41,4	42,8	39,2	45,9
2015	41,2	38,2	43,7	39,5	37,1	41,6	42,9	39,3	45,9
2016	41,3	38,3	43,9	39,8	37,4	41,8	42,9	39,4	46
2017	41,5	38,5	44,1	40,1	37,6	42,1	43	39,5	46

СЕРЕДНЯ ОЧІКУВАНА ТРИВАЛІСТЬ ЖИТТЯ ПРИ НАРОДЖЕННІ ЗА СТАТТЮ ТА ТИПОМ ПОСЕЛЕННЯ (станом на 01.01.2018 р.)

Різниця в середній очікуваній тривалості життя є класичною для України – 10 років (як в місті, так і в селі) та становить 67,75 років для чоловіків та 77,47 років для жінок. Утім, і жінки, і чоловіки міських поселень живуть довше: чоловіки – на 3,3 роки, жінки – майже на 2 роки (1,81).

(років)

	Міські поселення і сільська місцевість			Міські поселення			Сільська місцевість		
	обидві статі	чоловіки	жінки	обидві статі	чоловіки	жінки	обидві статі	чоловіки	жінки
2014	71,93	66,93	76,82	73,35	68,64	77,67	70,36	65,21	75,75
2015	72,01	66,91	77,01	73,3	68,68	77,54	70,5	65,09	76,27
2016	72,47	67,61	77,13	73,52	69,1	77,52	71,21	66,09	76,51
2017	72,7	67,75	77,47	73,99	69,41	78,23	71,17	66,11	76,42

ЕТНІЧНИЙ СКЛАД НАСЕЛЕННЯ ОБЛАСТІ

Згідно з даними останнього Всеукраїнського перепису населення 2001 р. на території області проживало майже 90 тис. представників національних меншин 106 національностей.

У національному складі населення області переважна більшість належить українцям, чисельність яких на 2001 рік становила 1'674,1 тис. осіб або 94,9% від загальної кількості населення. Друге місце за чисельністю посідали росіяни - 67,5 тис. осіб (3,8%). За ними: поляки – 3,7 тис. осіб (0,2%), білоруси – 3,1 тис. осіб (0,2%), євреї - 3,0 тис. осіб (0,2%) та інші.

Станом на 05.12.2001 р. на території області проживали представники ромської національної меншини – біля 1 тис. осіб (0,1%). Кількість чоловіків і жінок ромів була рівною – по 50% відповідно.

Дані про етнонаціональний склад населення області на 01.01.2018 р. відсутні.

ЗАЙНЯТІСТЬ ТА БЕЗРОБІТТЯ

Рівень економічної активності вищий у чоловіків і складає 67,5% проти 56,8% у жінок. Відсоток безробітних у 2017 р. практично однаковий серед жінок і чоловіків – 10,4% та 11% відповідно. Хоча ще у 2014 р. безробіття серед чоловіків було вищим на 4% (8,6% у жінок, проти 12,2% у чоловіків). Найбільший рівень безробіття у жінок у групі 15-24 роки (19,2%) та у групі 25-29 років (16,1%). Рівень безробіття у групі 30-34 роки майже однаковий для чоловіків (12,7%) та жінок (12,3%). У 2017 р. рівень безробіття в міських поселеннях був вищим (12,2%), ніж у сільських (8,9%).

ЕКОНОМІЧНА АКТИВНІСТЬ, ЗАЙНЯТІСТЬ ТА БЕЗРОБІТТЯ НАСЕЛЕННЯ ЗА МІСЦЕМ ПРОЖИВАННЯ (станом на 01.01.2018 р.)

(%)

	Економічно активне населення у віці 15-70 років, тис. осіб			Економічно неактивне населення у віці 15-70 років, тис. осіб	Рівень економічної активності, у відсотках	Рівень зайнятості, у відсотках	Рівень безробіття, у відсотках	Рівень економічної неактивності, у відсотках
	усього	у тому числі						
		зайняті	безробітні					
у середньому за період								
Жінки								
2014	349,7	319,5	30,2	265,9	56,8	51,9	8,6	43,2
2015	347,3	315	32,3	265,3	56,7	51,4	9,3	43,3
2016	346,3	312,8	33,5	262,4	56,9	51,4	9,7	43,1
2017	345	307,1	37,9	261,9	56,8	50,6	11	43,2
Чоловіки								
2014	389,5	342,1	47,4	169,2	69,7	61,2	12,2	30,3
2015	393,9	359,9	34	163,2	70,7	64,6	8,6	29,3
2016	383,5	346	37,5	170,8	69,2	62,4	9,8	30,8
2017	372,4	333,8	38,6	179,7	67,5	60,5	10,4	32,5
Міські поселення								
2014	379,8	335,2	44,6	237,5	61,5	54,3	11,7	38,5
2015	392,1	353,6	38,5	223,3	63,7	57,5	9,8	36,3
2016	384,9	345,1	39,8	227,5	62,9	56,4	10,3	37,1
2017	380,5	333,9	46,6	229,7	62,4	54,7	12,2	37,6
Сільська місцевість								
2014	359,4	326,4	33	197,6	64,5	58,6	9,2	35,5
2015	349,1	321,3	27,8	205,2	63	58	8	37
2016	344,9	313,7	31,2	205,7	62,6	57	9	37,4
2017	336,9	307	29,9	211,9	61,4	55,9	8,9	38,6

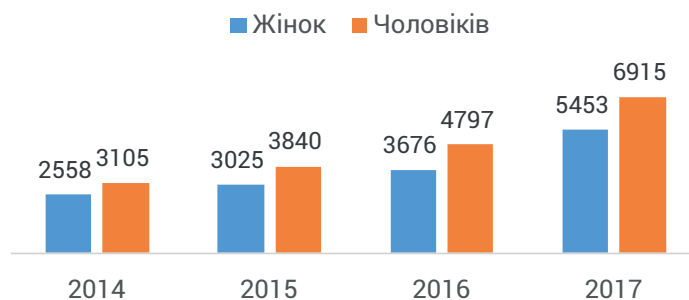
ЕКОНОМІЧНА АКТИВНІСТЬ НАСЕЛЕННЯ ЗА ВІКОВИМИ ГРУПАМИ, СТАТТЮ ТА МІСЦЕМ ПРОЖИВАННЯ ЗА 2017 Р.

	Економічно активне населення у віці 15-70 років, тис. осіб						Економічно неактивне населення у віці 15-70 років, тис. осіб		Рівень економічної активності, %		Рівень зайнятості, %		Рівень безробіття, %	
	Усього		у тому числі				жінки	чоловіки	жінки	чоловіки	жінки	чоловіки	жінки	чоловіки
			зайняті		безробітні									
	жінки	чоловіки	жінки	чоловіки	жінки	чоловіки	жінки	чоловіки	жінки	чоловіки	жінки	чоловіки	жінки	чоловіки
Усього	345	372,4	307,1	333,8	37,9	38,6	261,9	179,7	56,8	67,5	50,6	60,5	11	10,4
15-24 роки	27,6	34,4	22,3	28,8	5,3	5,6	55,6	53,5	33,2	39,1	26,8	32,8	19,2	16,3
25-29 років	37,3	54,3	31,3	51,4	6	2,9	20,6	6,7	64,4	89	54,1	84,3	16,1	5,3
30-34 роки	47,3	53,4	41,5	46,6	5,8	6,8	15,4	9,1	75,4	85,4	66,2	74,6	12,3	12,7
35-39 років	44,6	48,8	41,3	45,6	3,3	3,2	10	3,5	81,7	93,3	75,6	87,2	7,4	6,6
40-49 років	98,3	92,3	90,9	79,4	7,4	12,9	16,7	15,1	85,5	85,9	79	73,9	7,5	14
50-59 років	77,1	78,9	67	71,7	10,1	7,2	42,7	23,7	64,4	76,9	55,9	69,9	13,1	9,1
60-70 років	12,8	10,3	12,8	10,3	-	-	100,9	68,1	11,3	13,1	11,3	13,1	-	-
працездатного віку	332,2	362,1	294,3	323,5	37,9	38,6	161	111,6	67,4	76,4	59,7	68,3	11,4	10,7
старше працездатного віку	12,8	10,3	12,8	10,3	-	-	100,9	68,1	11,3	13,1	11,3	13,1	-	-

	Економічно активне населення у віці 15-70 років, тис. осіб						Економічно неактивне населення у віці 15-70 років, тис. осіб		Рівень економічної активності, %		Рівень зайнятості, %		Рівень безробіття, %	
	Усього		у тому числі				міські поселення	сільська місцевість	міські поселення	сільська місцевість	міські поселення	сільська місцевість	міські поселення	сільська місцевість
			зайняті		безробітні									
	міські поселення	сільська місцевість	міські поселення	сільська місцевість	міські поселення	сільська місцевість	міські поселення	сільська місцевість	міські поселення	сільська місцевість	міські поселення	сільська місцевість	міські поселення	сільська місцевість
Усього	380,5	336,9	333,9	307	46,6	29,9	229,7	211,9	62,4	61,4	54,7	55,9	12,2	8,9
15-24 роки	26,1	35,9	19,6	31,5	6,5	4,4	57,3	51,8	31,3	40,9	23,5	35,9	24,9	12,3
25-29 років	48,1	43,5	42,1	40,6	6	2,9	13,7	13,6	77,8	76,2	68,1	71,1	12,5	6,7
30-34 роки	60,6	40,1	51,5	36,6	9,1	3,5	16,3	8,2	78,8	83	67	75,8	15	8,7
35-39 років	52,4	41	48,1	38,8	4,3	2,2	7,3	6,2	87,8	86,9	80,6	82,2	8,2	5,4
40-49 років	98,9	91,7	87,8	82,5	11,1	9,2	14,7	17,1	87,1	84,3	77,3	75,8	11,2	10
50-59 років	83,8	72,2	74,2	64,5	9,6	7,7	30,2	36,2	73,5	66,6	65,1	59,5	11,5	10,7
60-70 років	10,6	12,5	10,6	12,5	-	-	90,2	78,8	10,5	13,7	10,5	13,7	-	-
працездатного віку	369,9	324,4	323,3	294,5	46,6	29,9	139,5	133,1	72,6	70,9	63,5	64,4	12,6	9,2
старше працездатного віку	10,6	12,5	10,6	12,5	-	-	90,2	78,8	10,5	13,7	10,5	13,7	-	-

СЕРЕДНЬОМІСЯЧНА ЗАРОБІТНА ПЛАТА ЖІНОК ТА ЧОЛОВІКІВ (станом на 01.01.2018 р.)

Гендерний розрив в оплаті праці середній по Україні – 21,1% (станом на 2017 р.) (грн)



(%)



ВИВІЛЬНЕННЯ ПРАЦІВНИКІВ ЗА ВИДАМИ ЕКОНОМІЧНОЇ ДІЯЛЬНОСТІ ТА СТАТТЮ

(обрано топ 3 сфери економічної діяльності, станом на 01.01.2018 р.)

Найбільше вивільнилось працівників та працівниць у наступних сферах: сільське господарство, лісове господарство та рибне господарство; промисловість; охорона здоров'я та надання соціальних послуг. У всіх зазначених сферах, окрім останньої, чоловіків вивільнилось більше.

(осіб)

	2014		2015		2016	
	Вибуло працівників, осіб					
	жінок	чоловіків	жінок	чоловіків	жінок	чоловіків
Усього	33729	52306	32872	52955	34773	51354
Сільське господарство, лісове господарство та рибне господарство	6431	15358	6464	17927	6407	15081
Промисловість	7751	14569	7159	13875	7401	14645
Охорона здоров'я та надання соціальної допомоги	4589	1919	3754	1757	5821	2845

(осіб)

	2017 рік	
	Вибуло працівників, осіб	
	жінок	чоловіків
Усього	32728	48314
Сільське господарство, лісове господарство та рибне господарство	6490	15293
Промисловість	6476	12467
Охорона здоров'я та надання соціальної допомоги	4333	1725

ОХОРОНА ЗДОРОВ'Я НАСЕЛЕННЯ

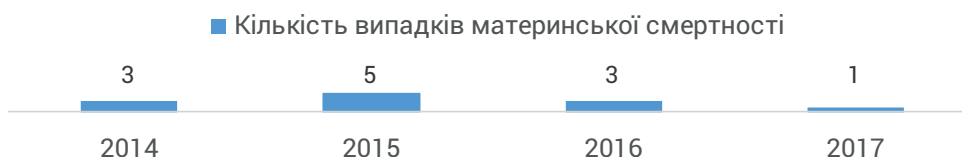
КОЕФІЦІЄНТ НАРОДЖУВАНОСТІ ЖІНОК ВІКОВОЇ ГРУПИ 15–19 РОКІВ
(станом на 01.01.2018 р.)

(кількість живонароджених на 1000 жінок відповідного віку)

	Коефіцієнти народжуваності за віком матері	
	15–19	
2014	30,8	
2015	29,7	
2016	27	
2017	23,8	



Відносно низький коефіцієнт народжуваності жінок групи 15-17 років знизився у динаміці з 2015 р. по I півріччя 2018 р. в 3,1 рази.

СМЕРТНІСТЬ ЖІНОК ВІД ПРИЧИН, ЩО ПОВ'ЯЗАНІ З ВАГІТНІСТЮ, ПОЛОГАМИ ТА
УСКЛАДНЕННЯМИ ПІСЛЯПОЛОГОВОГО ПЕРІОДУ
(станом на 01.01.2018 р.)КІЛЬКІСТЬ ВІЛ-ІНФІКОВАНИХ ТА ХВОРИХ НА СНІД ЗА СТАТТЮ
(станом на I півріччя 2018 р.)

Спостерігається тенденція до збільшення кількості ВІЛ-інфікованих. Частка ВІЛ-інфікованих чоловіків складає трохи більше 56% і протягом останніх років залишається майже незмінною. Серед хворих на СНІД жінки складають 37,8%.

(осіб)

	ВІЛ-інфіковані		СНІД	
	чоловіки	жінки	чоловіки	жінки
2014	214	178	142	81
2015	178	125	119	64
2016	165	134	104	63
2017	181	142	97	64
I півріччя 2018	106	64	67	23

РОЗПОДІЛ ВИПАДКІВ СМЕРТІ ЗА СТАТТЮ ТА ОСНОВНИМИ ПРИЧИНАМИ СМЕРТІ (станом на 01.01.2018 р., за даними Державної служби статистики України)

Серед зазначених причин смерті у 2017 р. хвороби кровообігу складають 75%. Чоловіки в середньому в 9 разів частіше помирають від туберкульозу, ніж жінки. Серед померлих від злоякісних новоутворень органів дихання і грудної клітини в 2017 р. 81% склали чоловіки.

Чоловіки в середньому в 4 рази частіше помирають від зовнішніх причин (здебільшого від транспортних нещасних випадків, дії алкоголю та навмисних самоушкоджень). В 2017 р. серед померлих від навмисних самоушкоджень 81% склали чоловіки.

(осіб)

	2014		2015		2016		2017	
	жінки	чоловіки	жінки	чоловіки	жінки	чоловіки	жінки	чоловіки
Усього померлих від усіх причин	13 494	12 073	13 406	12 117	12 889	11 728	12 667	11 399
у тому числі від								
деяких інфекційних та паразитарних хвороб	50	146	58	153	33	160	39	142
з них від								
туберкульозу	6	29	10	38	2	48	5	30
хвороби, зумовленої вірусом імунодефіциту людини (ВІЛ)	19	28	22	30	16	35	13	29
новоутворень	1 293	1 765	1 271	1 860	1 361	1 806	1 292	1 795
з них від								
злоякісних новоутворень губи, ротової порожнини і глотки	17	156	16	158	10	170	8	155
злоякісних новоутворень органів дихання та грудної клітки	73	378	85	407	87	368	83	374
меланоми та інших злоякісних новоутворень шкіри	23	29	24	22	19	27	14	24
злоякісного новоутворення молочної залози	223	3	218	3	271	1	240	1
злоякісних новоутворень жіночих статевих органів	236		240		235		232	
злоякісних новоутворень сечових органів	14	232	12	233	17	211	12	224
злоякісних новоутворень головного мозку та інших частин центральної нервової системи	33	26	24	27	40	35	35	37
хвороб системи кровообігу	11 106	7 820	11 116	7 716	10 421	7 560	10 329	7 219
хвороб органів дихання	89	300	106	317	114	301	106	269
хвороб органів травлення	253	490	256	526	322	495	281	536
природжених вад розвитку, деформації та хромосомних аномалій	33	30	20	28	19	26	28	26
зовнішніх причин	288	1 104	270	1 119	248	1 037	254	1 028
з них від								
транспортних нещасних випадків	43	143	48	153	48	167	43	146
випадкових утоплень	14	94	17	73	8	84	14	84
нещасних випадків спричинених дією диму, вогню та полум'я	29	60	24	64	19	43	20	47
випадкового отруєння та дії алкоголю	16	111	13	97	19	90	14	98
навмисного самоушкодження	77	306	61	326	56	289	66	284
наслідків нападу з метою убивства чи нанесення ушкодження	23	41	20	36	19	35	16	38

РОЗПОДІЛ ПОМЕРЛИХ ВІД НАВМИСНИХ САМОУШКОДЖЕНЬ ЗА ВІКОМ, СТАТТЮ ТА ТИПОМ ПОСЕЛЕНЬ (станом на 01.01.2018 р.)

У 2017 р. кількість померлих від навмисних самоушкоджень знизилася у порівнянні з 2015 р., проте збільшилася (на 5 випадків) у порівнянні з 2016 р. Найбільший відсоток померлих складають чоловіки (80%). Переважна більшість з них проживала у сільській місцевості. Чоловіків, які померли від навмисних самоушкоджень у 2017 р., у 4 рази більше, ніж жінок, що складає 81% від всіх самогубств. Особливо гостро ця проблема стоїть у сільській місцевості, де кількість самогубств, як серед чоловіків, так і серед жінок, перевищує таку кількість у міських поселеннях майже в 2 рази.

У 2017 р. найбільше померлих чоловіків у сільській місцевості належали до вікових груп 35-39 років (20 випадків), 45-49 років (21 випадок) та 50-54 роки (22 випадки). Жінок, померлих від навмисних самоушкоджень, у сільській місцевості найбільше було у групах 40-44 роки та 65-69 років (по 4 випадки в кожній групі). У міських поселеннях найбільший відсоток самогубств також серед жінок у віковій групі 65-69 років. Подібна ситуація в цій віковій групі жінок характерна для 2016 р. У чоловіків відсутня така стабільна прив'язка смертей до вікової групи, окрім групи 45-49 років. У містах найбільше померлих чоловіків були з вікової групи 45-49 років (30 випадків) та 55-59 років (29 випадків). Як бачимо, вразливими віковими групами як для сільської, так і міської місцевості є чоловіки у віці 35-54 роки.

(осіб)

Вік	Міські поселення та сільська місцевість			Міські поселення			Сільська місцевість		
	обидві статі	чоловіки	жінки	обидві статі	чоловіки	жінки	обидві статі	чоловіки	жінки
2014									
Усього померлих	383	306	77	102	86	16	281	220	61
10	0	0	0	0	0	0	0	0	0
11	0	0	0	0	0	0	0	0	0
12	1	0	1	0	0	0	1	0	1
13	0	0	0	0	0	0	0	0	0
14	0	0	0	0	0	0	0	0	0
15	1	0	1	0	0	0	1	0	1
16	4	1	3	2	0	2	2	1	1
17	2	2	0	0	0	0	2	2	0
18	0	0	0	0	0	0	0	0	0
19	3	3	0	1	1	0	2	2	0
20-24	27	25	2	7	6	1	20	19	1
25-29	34	31	3	10	9	1	24	22	2
30-34	39	31	8	8	8	0	31	23	8
35-39	30	21	9	9	8	1	21	13	8
40-44	37	33	4	13	13	0	24	20	4
45-49	35	28	7	6	4	2	29	24	5
50-54	32	27	5	8	7	1	24	20	4
55-59	32	25	7	10	8	2	22	17	5
60-64	36	31	5	9	8	1	27	23	4
65-69	16	12	4	4	4	0	12	8	4
70-74	20	13	7	8	5	3	12	8	4
75-79	19	13	6	6	5	1	13	8	5
80-84	10	6	4	0	0	0	10	6	4
85-89	4	4	0	0	0	0	4	4	0
90-94	1	0	1	1	0	1	0	0	0
95-99	0	0	0	0	0	0	0	0	0
100 і старше	0	0	0	0	0	0	0	0	0

Вік	Міські поселення та сільська місцевість			Міські поселення			Сільська місцевість		
	обидві статі	чоловіки	жінки	обидві статі	чоловіки	жінки	обидві статі	чоловіки	жінки
2015									
Усього померлих	387	326	61	143	117	26	244	209	35
10	0	0	0	0	0	0	0	0	0
11	0	0	0	0	0	0	0	0	0
12	0	0	0	0	0	0	0	0	0
13	1	1	0	1	1	0	0	0	0
14	1	0	1	0	0	0	1	0	1
15	1	1	0	0	0	0	1	1	0
16	4	4	0	1	1	0	3	3	0
17	2	1	1	0	0	0	2	1	1
18	5	4	1	1	1	0	4	3	1
19	6	5	1	2	2	0	4	3	1
20-24	17	14	3	3	2	1	14	12	2
25-29	45	43	2	13	12	1	32	31	1
30-34	37	31	6	17	16	1	20	15	5
35-39	29	25	4	9	8	1	20	17	3
40-44	31	26	5	11	8	3	20	18	2
45-49	44	38	6	15	13	2	29	25	4
50-54	36	32	4	15	13	2	21	19	2
55-59	27	25	2	11	11	0	16	14	2
60-64	22	20	2	12	11	1	10	9	1
65-69	22	16	6	12	8	4	10	8	2
70-74	20	16	4	7	5	2	13	11	2
75-79	21	14	7	6	1	5	15	13	2
80-84	9	6	3	5	4	1	4	2	2
85-89	6	4	2	2	0	2	4	4	0
90-94	1	0	1	0	0	0	1	0	1
95-99	0	0	0	0	0	0	0	0	0
100 і старше	0	0	0	0	0	0	0	0	0
2016									
Усього померлих	345	289	56	115	90	25	230	199	31
10	0	0	0	0	0	0	0	0	0
11	0	0	0	0	0	0	0	0	0
12	0	0	0	0	0	0	0	0	0
13	1	1	0	0	0	0	1	1	0
14	0	0	0	0	0	0	0	0	0
15	0	0	0	0	0	0	0	0	0
16	0	0	0	0	0	0	0	0	0
17	2	2	0	0	0	0	2	2	0
18	3	3	0	0	0	0	3	3	0
19	2	1	1	1	0	1	1	1	0
20-24	22	18	4	10	9	1	12	9	3
25-29	34	30	4	10	9	1	24	21	3
30-34	50	48	2	20	18	2	30	30	0
35-39	23	21	2	5	5	0	18	16	2
40-44	41	36	5	14	10	4	27	26	1
45-49	25	23	2	8	7	1	17	16	1
50-54	24	20	4	6	4	2	18	16	2
55-59	28	24	4	9	7	2	19	17	2
60-64	18	15	3	5	4	1	13	11	2
65-69	20	9	11	10	5	5	10	4	6
70-74	18	13	5	4	3	1	14	10	4

ГЕНДЕРНИЙ ПРОФІЛЬ ВІННИЦЬКОЇ ОБЛАСТІ

Вік	Міські поселення та сільська місцевість			Міські поселення			Сільська місцевість		
	обидві статі	чоловіки	жінки	обидві статі	чоловіки	жінки	обидві статі	чоловіки	жінки
75-79	21	16	5	10	7	3	11	9	2
80-84	8	5	3	2	2	0	6	3	3
85-89	5	4	1	1	0	1	4	4	0
90-94	0	0	0	0	0	0	0	0	0
95-99	0	0	0	0	0	0	0	0	0
100 і старше	0	0		0	0	0	0	0	0
2017									
Усього померлих	350	284	66	116	91	25	234	193	41
10	1	1	0	0	0	0	1	1	0
11	0	0	0	0	0	0	0	0	0
12	0	0	0	0	0	0	0	0	0
13	0	0	0	0	0	0	0	0	0
14	0	0	0	0	0	0	0	0	0
15	0	0	0	0	0	0	0	0	0
16	1	0	1	0	0	0	1	0	1
17	2	2	0	1	1	0	1	1	0
18	4	4	0	2	2	0	2	2	0
19	6	6	0	3	3	0	3	3	0
20-24	23	18	5	10	7	3	13	11	2
25-29	32	24	8	9	6	3	23	18	5
30-34	31	24	7	10	7	3	21	17	4
35-39	27	26	1	6	6	0	21	20	1
40-44	30	23	7	8	7	1	22	16	6
45-49	34	30	4	12	9	3	22	21	1
50-54	26	25	1	3	3	0	23	22	1
55-59	33	29	4	13	11	2	20	18	2
60-64	18	17	1	7	7	0	11	10	1
65-69	22	12	10	9	5	4	13	7	6
70-74	19	15	4	7	5	2	12	10	2
75-79	23	18	5	6	5	1	17	13	4
80-84	8	5	3	6	5	1	2	2	2
85-89	7	4	3	3	2	1	4	1	2
90-94	3	1	2	1		1	2	0	1
95-99	0	0	0	0	0	0	0	0	0
100 і старше	0	0	0	0	0	0	0	0	0

ОСВІТА

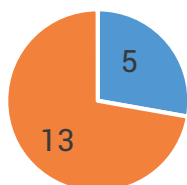
ЗАГАЛЬНА КІЛЬКІСТЬ НАВЧАЛЬНИХ ЗАКЛАДІВ III-IV РІВНІВ АКРЕДИТАЦІЇ (станом на I півріччя 2018 р.)

В області функціонує 18 закладів вищої освіти III-IV рівнів акредитації.

РОЗПОДІЛ ЗА СТАТТЮ КЕРІВНИКІВ НАВЧАЛЬНИХ ЗАКЛАДІВ (станом на I півріччя 2018 р.)

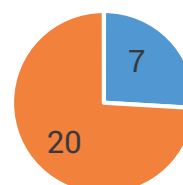
у закладах вищої освіти

- керівників жіночої статі
- керівників чоловічої статі



у коледжах і технікумах

- керівників жіночої статі
- керівників чоловічої статі



Серед керівників закладів вищої освіти III-IV рівнів акредитації чоловіків 72,2% проти 27,8% жінок., у коледжах та технікумах відсоток жінок-очільниць нижче і складає 25,9%.

КІЛЬКІСТЬ ТА НАЗВА ВНЗ, ДЕ ВИКЛАДАЮТЬСЯ ҐЕНДЕРНІ КУРСИ (СПЕЦКУРСИ) (станом на 01.07.2018 р.)

До курсів підвищення кваліфікації педагогічних працівників загальноосвітніх навчальних закладів Комунального вищого навчального закладу "Вінницька академія неперервної освіти" включено спецкурси: "Ґендерні стандарти сучасної освіти" (слухачі: заступники директорів з виховної роботи, вчителі музичного та образотворчого мистецтва, початкових класів; охоплено 806 осіб), "Аспекти ґендерного виховання дітей у сім'ї" (слухачі: педагоги-організатори, вихователі груп продовженого дня; охоплено 227 осіб).

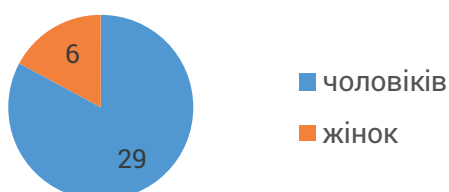
У Вінницькому державному педагогічному університеті ім. М. Коцюбинського викладається ґендерний курс. У 45 закладах вищої освіти впроваджені механізми мирного вирішення конфліктів.

ПРЕДСТАВНИЦТВО ЖІНОК І ЧОЛОВІКІВ В ОРГАНАХ ВИКОНАВЧОЇ ВЛАДИ ТА МІСЦЕВОГО САМОВРЯДУВАННЯ

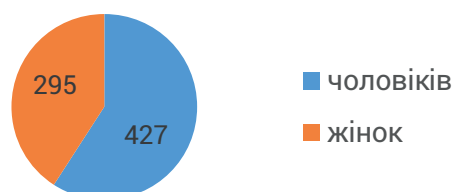
Станом на серпень 2018 р. в області триває добровільне об'єднання територіальних громад. На даний час створено 35 об'єднаних територіальних громад (ОТГ). Головами ОТГ обрано: жінок – 6 (17,1%), чоловіків – 29 (82,9%). Депутатський корпус ОТГ переважно представлений чоловіками – 59,1%, жіноче представництво – 40,9%.

Кількість депутаток в обласній раді зменшилася: якщо в обласній раді VI скликання було 12% жінок, то у раді VII скликання ця цифра становить – 10,7%.

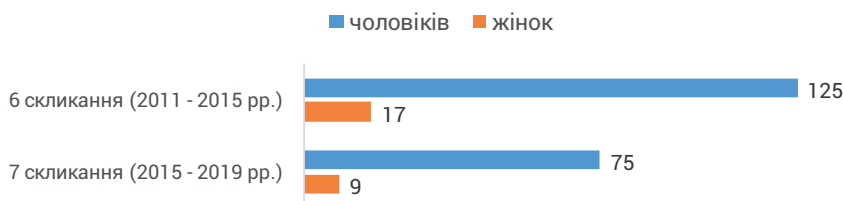
Кількість жінок та чоловіків голів ОТГ



Кількість жінок та чоловіків депутатів ОТГ



КІЛЬКІСТЬ ЖІНОК ТА ЧОЛОВІКІВ ДЕПУТАТІВ ОБЛАСНОЇ РАДИ (у динаміці 2014 - 2018 рр.)



КІЛЬКІСТЬ ВНУТРІШНЬО ПЕРЕМІЩЕНИХ ОСІБ (ВПО), ЗАРЕЄСТРОВАНИХ В ОБЛАСТІ (станом на 01.01.2018 р.)

Кількість ВПО з роками збільшується. Жінки складають більшість, що є характерним для всієї території України. У 2017 р. серед ВПО зареєстровано 61,3% жінок та 38,7% чоловіків.

(осіб)

	2015		2016		2017	
	ч	ж	ч	ж	ч	ж
Кількість ВПО, зареєстрованих в області	1531	2599	2396	3901	2419	3837

* Облік жінок з інвалідністю та дітей з інвалідністю не ведеться

КІЛЬКІСТЬ ВЕТЕРАНІВ АТО/ООС (станом на 01.01.2018 р.)

Дуже незначний відсоток ветеранів Антитерористичної операції/Операції Об'єднаних сил (АТО/ООС) скористалися програмами реабілітації. У 2017 р. - лише 0,38%. У 2015 р. цей відсоток складав 4,47%, а в 2016 р. - 4,5%.

В області діє Обласна комплексна цільова програма підтримки учасників АТО, членів їх сімей та членів сімей загиблих (померлих) учасників АТО на 2016-2021 рр. (затверджена рішенням обласної ради від 30.06.2016 р. № 123, зміни внесені рішенням обласної ради від 4 грудня 2018 р. № 705) з передбаченим фінансуванням у 24'420 грн.

Статті витрат коштів: надання одноразової матеріальної допомоги сім'ям загиблих, надання консультацій щодо соціальних пільг та гарантій, оздоровлення та санітарно-курортне лікування дружин загиблих, психологічна підтримка, підвищення конкурентоспроможності на ринку праці, організація відпочинку.

(осіб)

	2015	2016	2017
Загальна кількість ветеранів АТО, зареєстрованих в області, у т. ч.:	6172	11418	14390
- які скористалися програмами реабілітації та реінтеграції	276	518	56

ЖІНКИ ТА ЧОЛОВІКИ РОМСЬКОЇ НАЦІОНАЛЬНОСТІ

Переважає більшість представників ромської національності постійно та компактно проживають у Жмеринському, Бершадському, Іллінецькому, Калинівському, Козятинському, Немирівському, Піщанському, Томашпільському, Тростянецькому, Тульчинському, Чечельницькому, Ямпільському районах, м. Вінниця та м. Жмеринка.

На виконання розпорядження Кабінету Міністрів України від 11.09.2013 р. № 701-р "Про затвердження Плану заходів щодо реалізації Стратегії захисту та інтеграції в українське суспільство ромської національної меншини на період до 2020 року", розпорядженням голови обласної державної адміністрації від 07.02.2014 р. №24 "Про затвердження плану заходів щодо реалізації Стратегії захисту та інтеграції в українське суспільство ромської національної меншини на період до 2020 р.", затверджено План обласних

заходів щодо проведення культурологічних заходів, підвищення освітнього рівня та соціального захисту представників ромської громади.

На виконання листа Міністерства культури України від 05.06.2018 р. № 2401/18/13-18 до Протоколу № 2 засідання Міжвідомчої робочої групи від 11.05.2018 р. щодо розроблення нових регіональних планів заходів з реалізації Стратегії захисту та інтеграції в українське суспільство ромської національної меншини на 2019-2020 рр., до обласного Плану заходів Стратегії вносяться зміни, у яких передбачено заходи, адаптовані під специфіку потреб місцевої ромської громади, що сприятиме підвищенню рівня соціально-економічної адаптації та інтеграції ромської національної меншини в українське суспільство.

Крім того, до оновленого Плану заходів Стратегії включено питання моніторингу щодо випадків гендерної дискримінації ромських жінок за етнічною приналежністю.

У разі звернення осіб ромського етнічного походження фахівцями, зокрема Вінницької міської ради, надаються інформаційні, психологічні та юридичні консультації. У 2018 р. п'яти сім'ям ромської національності надані консультації щодо державної соціальної допомоги та одній особі надано допомогу в оформленні документів.

За останні роки на території області не виявлено випадків дискримінації за ознакою етнічної приналежності та статі. У разі випадків щодо дискримінації ромської національності, які відбувалися на території інших областей України, з представниками ромських громадських об'єднань проводилися зустрічі та бесіди за участю правоохоронних органів з метою запобігання проявам дискримінації на території області. Інформація про такі зустрічі висвітлювалася у місцевій пресі та на офіційному веб-сайті Управління у справах національностей та релігій облдержадміністрації.

Протягом I півріччя 2018 р. Головним територіальним управлінням юстиції у Вінницькій області здійснено близько 200 виступів у засобах масової інформації, серед яких 47 стосуються роз'яснення щодо прав жінок, протидії торгівлі людьми та насильству, а також надання безоплатної правової допомоги.

Для забезпечення доступу ромів до державної реєстрації актів цивільного стану Управлінням здійснено 32 виступи в засобах масової інформації, проведено 7 лекцій, 9 міжвідомчих нарад, 6 засідань круглого столу за участі ромів, громадських та благодійних організацій.

ПРАВОПОРУШЕННЯ ТА ПРАВОСУДДЯ

КІЛЬКІСТЬ ПРАВОПОРУШЕНЬ

(станом на 01.01.2018 р.)

(осіб)

№	Вид	2015		2016		2017	
		ч	ж	ч	ж	ч	ж
1.	Сексуальне насильство	36		26		21	
2.	Домашнє насильство	10		14		19	
3.	Злочин на ґрунті ненависті	0	0	1		1	
4.	Сексуальні домагання	0	0	0	0	0	0

* По пунктах 1, 3 статистичні дані по розподілу за статтю осіб, причетних до скоєння кримінальних правопорушень, відсутні.

По пункту 3 зазначені кримінальні провадження було розпочато за фактами: 2016 рік – по зверненню громадянки “Т”, жительки Іллінецького району, щодо дискримінації її малолітньої дитини за ознаками сегрегації працівниками одного з дошкільних навчальних закладів. 15.11.2016 р. зазначене кримінальне провадження було закрито за відсутності події кримінального правопорушення. 2017 рік – працівниками Управління Служби безпеки України у Вінницькій області було встановлено, що в спільноті під назвою “#FOT” соцмережі “Вконтакте” розміщуються матеріали, які містять ознаки розпалювання національної, расової ворожнечі, ненависті, приниження національної честі та гідності. 27.07.2017 р. зазначене кримінальне провадження було закрито за відсутності в діянні складу кримінального правопорушення.

КІЛЬКІСТЬ ПОСТРАЖДАЛИХ ВІД ПРАВОПОРУШЕНЬ

(станом на 01.01.2018 р.)

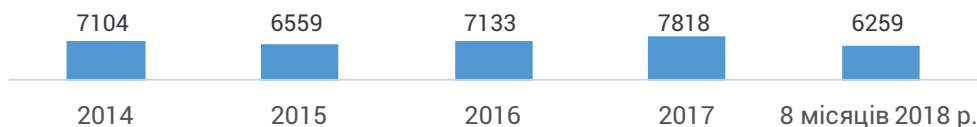
(осіб)

№	Вид	2015		2016		2017	
		ч	ж	ч	ж	ч	ж
1.	Сексуальне насильство					4	15
2.	Домашнє насильство	3	22	7	26	4	19
3.	Злочин на ґрунті ненависті	0	0	1	0	0	0
4.	Сексуальні домагання	0	0	0	0	0	0

* Дані надаються стосовно зареєстрованих кримінальних правопорушень

КІЛЬКІСТЬ ЗАРЕЄСТРОВАНИХ ЗАЯВ, ПОВІДОМЛЕНЬ ПРО ВЧИНЕНІ ПРАВОПОРУШЕННЯ ТА ІНШІ ПОДІЇ, ПОВ'ЯЗАНІ З ДОМАШНІМ НАСИЛЬСТВОМ

(за даними Національної поліції)



ВІДОМОСТІ ПРО ОСІБ, ЯКІ ПОТЕРПІЛИ ВІД ЗЛОЧИНІВ

(станом на 01.01.2018 р.)

	2016			2017		
	усього осіб	% до загальної кількості		усього осіб	% до загальної кількості	
		ж	ч		ж	ч
Усього потерпіло,	12144	38,30%	61,40%	9585	38,70%	59,60%
• тяжких та особливо тяжких злочинів (умисних вбивств та замахів)	4779	38,80%	61,10%	3870	37,40%	62,60%
• зґвалтувань та замахів	13	92,30%	7,70%	7	100,00%	
• умисних тяжких тілесних пошкоджень	61	27,90%	72,10%	69	17%	82,60%
• торгівлі людьми або інших незаконних угод	3	33,30%	66,70%	1	100,00%	0,00%
• злочинів, пов'язаних із насильством у сім'ї	33	78,80%	21,20%	23	82,60%	17,40%

За кількістю потерпілих від злочинів чоловіки значно частіше страждають від тяжких та особливо тяжких злочинів, а жінки складають абсолютну більшість потерпілих від зґвалтувань та замахів (2016 р. – 92,3%, 2017 р. – 100% (7 випадків).

КІЛЬКІСТЬ ЗВЕРНЕНЬ В ОРГАНИ МІСЦЕВОГО САМОВРЯДУВАННЯ, ПРАВООХОРОННІ ТА СУДОВІ ОРГАНИ ЩОДО ФАКТІВ ДИСКРИМІНАЦІЇ ЗА ОЗНАКОЮ СТАТІ

(станом на I півріччя 2018 р.)

В органи місцевого самоврядування звернення щодо фактів дискримінації за ознакою статі протягом 2014-2018 рр. не надходили.

Відповідно до даних Єдиної інформаційної системи Міністерства внутрішніх справ України (ЄІС МВС), звернення в органи поліції по факту дискримінації за ознакою статі у 2014-2018 рр. не надходили.

ІНФОРМАЦІЯ ПРО НАЯВНУ ПРАКТИКУ РЕАГУВАННЯ, ЯКА ЗАСТОСОВУЄТЬСЯ В ОБЛАСТІ, НА ЗВЕРНЕННЯ ПРО ФАКТИ ДИСКРИМІНАЦІЇ ЗА ОЗНАКОЮ СТАТІ

(станом на I півріччя 2018 р.)

У разі надходження до органів поліції будь-якого повідомлення щодо скоєння протиправних дій, порядок здійснення перевірки визначений Інструкцією про порядок ведення єдиного обліку в органах поліції заяв та повідомлень громадян про вчинені кримінальні правопорушення та інші події, затвердженої наказом МВС України №1377-2015 р.

У разі встановлення в подальшому в діях правопорушників ознак кримінального правопорушення, у відповідності до вимог статті 214 Кримінально-процесуального кодексу (КПК) України розпочинається та проводиться досудове розслідування.

Заходи, спрямовані на запобігання та протидію дискримінації за ознакою статі, здійснюються відповідно до Обласної комплексної програми підтримки сім'ї, запобігання домашньому насильству, забезпечення рівних прав і можливостей жінок та чоловіків та попередження торгівлі людьми на період до 2021 р., затвердженої рішенням 13 сесії 7 скликання Вінницької обласної Ради від 20.12.2016 р. № 226.

В області з 2012 р. функціонує Міжвідомча рада з питань сім'ї, гендерної рівності, демографічного розвитку, попередження насильства в сім'ї та протидії торгівлі людьми. У 2017 р. склад Міжвідомчої ради оновлено.

Інноваційним підходом та дієвим механізмом щодо протидії дискримінації за ознакою статі, в тому числі жінок з вразливих соціальних груп, стало утворення та діяльність Експертної ради з питань запобігання та протидії дискримінації за ознакою статі, яка є постійно діючим консультативно-дорадчим органом. Протягом 2017 року до цієї Ради для розгляду надійшло 6 звернень щодо розміщення зовнішньої реклами сексистського характеру. Вказані в них факти визнано дискримінаційними за ознакою статі. В результаті вжитих заходів сексистську рекламу знято з рекламних щитів області.

У 2018 р. розглянуто 5 звернень, серед яких 1 – про розміщення реклами дискримінаційного характеру на зовнішніх носіях, 4 – щодо розміщення оголошення про працевлаштування, в якому міститься інформація щодо обмеження віку кандидатів/кандидаток або запропоновано роботу на ту чи іншу вакансію лише жінкам або лише чоловікам, що суттєво обмежує можливості рівного доступу до зайнятості для жінок і чоловіків.

У жовтні 2017 р. у Вінницькій області розпочато реалізацію проекту “Комплексний підхід до вирішення проблеми насильства щодо жінок та дівчат в Україні”. Проект реалізується МБФ “Українська фундація громадського здоров’я” за фінансової підтримки Фонду ООН у галузі народонаселення в Україні.

У рамках цього проекту створено 4 мобільні бригади соціально-психологічної допомоги, діяльність яких координує Вінницький обласний центр соціальних служб для сім’ї, дітей та молоді. Послугами таких бригад охоплено 8 районів та 1 місто обласного значення. Протягом 2018 р. мобільні бригади здійснили 691 виїзд та надали соціально-психологічну допомогу 1’822 особам, постраждалим від домашнього насильства.

За ініціативи Департаменту соціальної та молодіжної політики облдержадміністрації за рахунок коштів обласного бюджету забезпечується діяльність безоплатної телефонної “Лінії довіри” (0 800 75 04 75) з питань запобігання та протидії домашньому насильству, торгівлі людьми та дискримінацією за ознакою статі. Це сприяло розширенню можливостей постраждалих від домашнього та ґендерно зумовленого насильства, дискримінації за ознакою статі, в тому числі жінок та дівчат вразливих категорій, звернутися за допомогою. Протягом 2017 р. за консультативною допомогою на “Лінію довіри” звернулись 885 осіб, з яких 688 жінок та 197 чоловіків.

КІЛЬКІСТЬ ТА ПЕРЕЛІК ЗАКЛАДІВ, ЯКІ НАДАЮТЬ ДОПОМОГУ ОСОБАМ, ПОСТРАЖДАЛИМ ВІД ДОМАШНЬОГО НАСИЛЬСТВА, У Т.Ч. ІЗ ЗАЗНАЧЕННЯМ КІЛЬКОСТІ МІСЦЬ (станом на I півріччя 2018 р.)

В області діє мережа спеціалізованих установ, закладів, служб та організацій, діяльність яких спрямована на попередження домашнього насильства, а також насильства за ознакою статі. Зокрема:

- Вінницький обласний центр соціально-психологічної реабілітації дітей: розрахований на 40 місць;
- Жмеринський обласний центр соціально-психологічної реабілітації дітей: розрахований на 25 місць;
- Козятинський обласний соціальний центр матері та дитини: розрахований на одночасне перебування 10 жінок з 10 дітьми;
- Притулок для тимчасового перебування осіб, які пережили ґендерно зумовлене насильство, у тому числі домашнє насильство, що розпочав свою роботу 31.05.2018 р. та розрахований на одночасне перебування 20 жінок із дітьми.

КІЛЬКІСТЬ ОСІБ, ЯКІ ОТРИМАЛИ ДОПОМОГУ У ЗАЗНАЧЕНИХ ЗАКЛАДАХ У 2018 р.

У Вінницькому обласному центрі соціально-психологічної реабілітації дітей протягом I півріччя перебували 26 хлопчиків та 27 дівчаток.

У Жмеринському обласному центрі соціально-психологічної реабілітації дітей протягом I півріччя перебували 20 хлопчиків та 22 дівчаток.

До Козятинського обласного соціального центру матері та дитини у 2018 р. влаштовано 3 жінки з 3 дітьми. Протягом 2018 р., станом на 16.08.2018 р., у цьому центрі проживали 8 жінок та 14 дітей, з них постраждалими від домашнього насильства були 1 жінка з 5 дітьми.

У 2018 р. в притулку для тимчасового перебування жінок, які постраждали від домашнього насильства, з 31.05.2018 р. по 31.12.2018 р. перебували 30 жінок із 37 дітьми. Клієнтам закладу надано 730 послуг, зокрема:

- 320 групових та індивідуальних психологічних консультацій, з яких 227 консультацій отримали 30 жінок;
- 93 консультації отримали 37 дітей;
- 223 групових та індивідуальних консультацій соціальними працівниками, з яких 143 консультації отримали 30 жінок, 79 консультацій отримали 37 дітей;
- 187 юридичних консультацій для 30 жінок.

РЕАЛІЗАЦІЯ ҐЕНДЕРНОЇ ПОЛІТИКИ В ОБЛАСТІ

НОРМАТИВНЕ ЗАБЕЗПЕЧЕННЯ РЕАЛІЗАЦІЇ ҐЕНДЕРНОЇ ПОЛІТИКИ

№	Назва документу	Дані документу	Посилання в інтернеті
1	Обласна комплексна програма підтримки сім'ї, запобігання домашньому насильству, забезпечення рівних прав і можливостей жінок та чоловіків та попередження торгівлі людьми на період до 2021 р.	Рішення Вінницької обласної ради від 20.12.2016 р. № 226	https://vinrada.gov.ua/upload/files/7sklik_annya/13Ses/226.pdf
2	Заходи щодо виконання в області Національного плану дій з виконання резолюції Ради Безпеки ООН 1325 "Жінки, мир, безпека" на період до 2020 р."	Розпорядження голови обласної державної адміністрації від 08.09.2016 р. № 647	http://www.vin.gov.ua/mod/vinoda.nsf/web_alldocs/Doc1M1-4ADQHD5
3	Обласна комплексна цільова програма підтримки учасників антитерористичної операції, членів їх сімей та членів сімей загиблих (померлих) учасників антитерористичної операції на 2016-2021 рр.	Рішення обласної ради від 30.06.2016 р. № 123, зміни внесено рішенням обласної ради від 4.12.2018 р. № 705	https://vinrada.gov.ua/upload/files/7sklik_annya/36PozaSes/705.pdf

Ґендерний компонент включений у Програму зайнятості населення Вінницької області на період до 2020 р., затвердженої рішенням 31 сесії Вінницької обласної Ради 7 скликання від 26.04.2018 р. № 600. Фінансування зазначеної програми не передбачено.

Ґендерний компонент не включений у Стратегію сталого розвитку ОТГ.

ІНСТИТУЦІЙНЕ ТА РЕСУРСНЕ ЗАБЕЗПЕЧЕННЯ РЕАЛІЗАЦІЇ ҐЕНДЕРНОЇ ПОЛІТИКИ

Структурним підрозділом, відповідальним за реалізацію державної політики у сфері забезпечення рівних прав та можливостей жінок і чоловіків, визначено Департамент соціальної та молодіжної політики Вінницької обласної державної адміністрації (розпорядження голови облдержадміністрації від 03.12.2015 р. № 739 "Положення про Департамент соціальної та молодіжної політики Вінницької обласної державної адміністрації" (у редакції розпорядження голови облдержадміністрації від 12.02.2018 р. № 109).

В об'єднаних територіальних громадах області структурні підрозділи, що відповідають за реалізацію ґендерної політики, відсутні.

Кількість працівників, відповідальних за реалізацію ґендерної політики в структурі облдержадміністрації (станом на 01.08.2018 р.):

- заступник голови Вінницької обласної державної адміністрації, який є уповноваженою особою (координатором) з питань забезпечення рівних прав та можливостей жінок і чоловіків, запобігання та протидії насильству за ознакою статі відповідно до розпорядження голови облдержадміністрації від 20.12.2018 р. № 994 "Про визначення уповноваженої особи (координатора) з питань забезпечення рівних прав та можливостей жінок і чоловіків, запобігання та протидії насильству за ознакою статі";
- директор Департаменту соціальної та молодіжної політики Вінницької обласної державної адміністрації;
- начальник управління сімейної політики та оздоровлення Департаменту соціальної та молодіжної політики Вінницької обласної державної адміністрації;
- заступник начальника управління сімейної політики та оздоровлення - начальник відділу підтримки сім'ї, ґендерної політики та протидії торгівлі людьми Департаменту соціальної та молодіжної політики Вінницької обласної державної адміністрації;
- заступник начальника відділу підтримки сім'ї, ґендерної політики та протидії торгівлі людьми управління сімейної політики та оздоровлення Департаменту соціальної та молодіжної політики Вінницької обласної державної адміністрації.

У Вінницькій області є радник голови облдержадміністрації з питань забезпечення рівних прав та можливостей жінок і чоловіків. Відповідно до розпорядження голови Вінницької облдержадміністрації від 28.01.2019 р. № 6-рк "Про позаштатного радника голови облдержадміністрації" голови облдержадміністрації з питань забезпечення рівних прав та можливостей жінок і чоловіків.

№	Вид	2016		2017		2018	
		план	факт	план	факт	план	факт
1.	Сума виділених коштів з обласного бюджету (тис. грн)	138,9	138,9	300	300	334,4	334,4

ІНФОРМАЦІЯ ЩОДО МЕХАНІЗМУ ГЕНДЕРНО-ОРІЄНТОВАНОГО БЮДЖЕТУВАННЯ В ОБЛАСТІ (станом на I півріччя 2018 р.)

У 2017 р. Вінницька область була залучена до участі у реалізації проекту “Гендерне бюджетування в Україні” (ГОб), який проводиться в рамках співпраці з Урядом Швеції у сфері фінансового та технічного співробітництва і відповідно до угоди між Міністерством фінансів України та Шведським агентством міжнародного розвитку (SIDA).

Протягом 2017 р. робоча група з впровадження проекту “Гендерне бюджетування в Україні” в галузі охорони здоров’я, утворена відповідним розпорядженням голови Вінницької облдержадміністрації від 08.12.2016 р. №926, працювала над гендерним бюджетним аналізом та оцінкою двох обласних програм (програмних напрямків), а саме: протидії та боротьби з ВІЛ-інфекцією/СНІД, а також профілактики, діагностики та лікування вірусних гепатитів В і С.

Напрацювання робочої групи надано у вигляді звіту всеукраїнським координаторам Проекту ГОб. Результати дослідження, яке було проведено на теренах Вінниччини, отримало позитивну оцінку українських та шведських кураторів Проекту.

За результатами проведеної роботи розпорядженням голови обласної державної адміністрації від 21.06.2017 р. № 431 затверджено План заходів з впровадження та реалізації в області проекту “Гендерне бюджетування в Україні”. Даним розпорядженням визначено конкретні завдання для Департаменту фінансів облдержадміністрації, Департаменту охорони здоров’я облдержадміністрації та інших виконавців на 2017-2018 рр., зокрема:

- організація роботи кімнати денного перебування дитини в комунальному закладі “Вінницький обласний клінічний Центр профілактики та боротьби зі СНІДом” під час надання медичних послуг батькам;
- внесення пропозицій щодо виділення з обласного бюджету у 2017 р. додаткових коштів на придбання тест-систем та швидких тестів для обстеження на ВІЛ, інфекції, що передаються статевим шляхом та гепатити;
- необхідність передбачення в обласному бюджеті на 2018 р. коштів на придбання та оснащення спеціалізованої мобільної амбулаторії комунальному закладу “Вінницький обласний клінічний Центр профілактики та боротьби зі СНІДом” для забезпечення обстеженням міського і сільського населення області щодо інфікування на ВІЛ, вірусні гепатити В та С, а також інфекцій, що передаються статевим шляхом.

У грудні 2017 р. додатково з обласного бюджету було виділено вказаному медичному закладу близько 200,0 тис. грн. на придбання тест-систем та швидких тестів, а також на лікування гепатитів В і С у ВІЛ-інфікованих та хворих на СНІД.

На сьогодні у дитячому відділенні Вінницького обласного клінічного Центру профілактики та боротьби зі СНІДом вже функціонує кімната денного перебування дітей, на облаштування якої спрямовано у 2017 р. понад 60,0 тис. грн. бюджетних коштів.

Але найвагомим досягненням, в тому числі, і внаслідок запровадження результатів гендерного бюджетного аналізу медичних програм в бюджетний процес, є те, що в обласному бюджеті на 2018 р. (відповідно до рішення 29 сесії обласної Ради VII скликання від 16.02.2018 р. № 578 “Про внесення змін до рішення 27 сесії обласної Ради VII скликання від 20.12.2017 р. № 509 “Про обласний бюджет на 2018 рік”) передбачено 1500,0 тис. грн на придбання пересувної лабораторії для Вінницького обласного клінічного Центру профілактики та боротьби зі СНІДом. На даний час проводяться тендерні процедури щодо її закупівлі.

Крім того, результати гендерного бюджетування широко запроваджуються у бюджетний процес на рівні обласного бюджету. Так, розпорядженням голови облдержадміністрації від 18.08.2017 р. № 589 “Про

складання проекту обласного бюджету за програмно-цільовим методом на 2018 р. та прогнозу обласного бюджету на 2019-2020 рр.” та наказом Департаменту фінансів облдержадміністрації від 27.10.2017 р. № 235 “Про внесення змін до Інструкції з підготовки бюджетних запитів за програмно-цільовим методом головними розпорядниками бюджетних коштів до проекту обласного бюджету” було доручено головним розпорядникам коштів обласного бюджету при складанні бюджетних запитів та паспортів бюджетних програм на 2018 р. врахувати ґендерний компонент (розподіл за статтю, віком та за місцем проживання тощо).

На виконання вказаних нормативно-правових актів та документів, у 2018 р. окремі ґендерні результативні показники включено до показників продукту, ефективності та якості у паспортах 16-ти бюджетних програм за програмно-цільовим методом, виконавцями яких є головні розпорядники коштів обласного бюджету в галузях освіти, культури, охорони здоров'я, соціального забезпечення, фізкультури і спорту.

Робота щодо реалізації напрацювань ґендерно-орієнтованого бюджетування та результатів ґендерно-бюджетного аналізу, проведеного у 2017 р., продовжується на рівні обласного бюджету і в 2018 р. бюджетному році. Так, у 2018 р. робочою групою з впровадження та реалізації в області проекту “Ґендерне бюджетування в Україні”, утвореною відповідним розпорядженням голови Вінницької облдержадміністрації від 24.01.2018 р. №41, проводився ґендерно-бюджетний аналіз “Обласної цільової соціальної програми оздоровлення, відпочинку дітей і молоді, розвитку мережі дитячих закладів оздоровлення та відпочинку до 2018 р.”, затвердженої рішенням 24 сесії обласної Ради 6 скликання від 17.04.2014 р. № 689.

В ході проведеного аналізу за 2016-2017 рр. виявлено низку ґендерних розривів та розбіжностей у проведенні оздоровлення та відпочинку за рахунок коштів обласного бюджету основними виконавцями цієї програми (головними розпорядниками коштів обласного бюджету) – Департаментом соціальної та молодіжної політики облдержадміністрації і Департаментом освіти і науки облдержадміністрації.

Прийнято розпорядження голови облдержадміністрації від 21.06.2018 р. №531 “Про затвердження плану заходів з впровадження та реалізації в області проекту “Ґендерне бюджетування в Україні” на 2018-2019 р.”.

Метою цього розпорядження є подальше запровадження елементів ґендерного бюджетування при внесенні змін до обласного бюджету на 2018 р. та складанні проекту обласного бюджету на 2019 р. і наступні роки, організація планомірної роботи з реалізації пропозицій робочої групи, визначення виконавців запланованих заходів та встановлення термінів їх виконання. Серед основних рекомендацій та завдань цього розпорядження в частині зменшення ґендерних розривів наступні:

- запровадження моніторингу та проведення детального аналізу, в тому числі із застосуванням ґендерних показників, стану виконання завдань та заходів Програми оздоровлення та відпочинку, а також фінансування їх за рахунок коштів обласного бюджету та інших джерел;
- при підготовці проекту нової обласної комплексної соціальної програми оздоровлення, відпочинку дітей і молоді, розвитку мережі дитячих закладів оздоровлення та відпочинку на 2019 р. та наступні роки виділення результативних показників окремо за напрямками “оздоровлення” (21 день) та “відпочинок” (14 днів);
- розробка заходів щодо охоплення у 2019-2020 рр. більшої кількості дітей, зокрема, дітей усіх пільгових категорій послугами з оздоровлення та відпочинку за кошти обласного бюджету за відповідною обласною програмою;
- опрацювання питань покращення надання послуг з відпочинку та оздоровлення і підготовка на підставі цього пропозицій щодо збільшення обсягу видатків за відповідною програмою з метою підвищення рівня охоплення дітей саме оздоровленням у 2018-2019 рр., а також підвищення ефективності та результативності використання бюджетних коштів на оздоровлення та відпочинок;
- підготовка пропозицій Департаментом соціальної та молодіжної політики облдержадміністрації щодо збільшення у 2018-2019 рр. охоплення сільських дітей послугами оздоровлення та відпочинку за рахунок коштів обласного бюджету за відповідною обласною програмою;
- врахування Департаментом фінансів облдержадміністрації необхідності застосування елементів ґендерного бюджетування при підготовці проекту розпорядження голови облдержадміністрації “Про складання проекту обласного бюджету за програмно-цільовим методом на 2019 р. та прогнозу обласного бюджету на 2020-2021 рр.”;
- при підготовці бюджетних запитів на 2019 р. ініціювання головними розпорядниками коштів обласного бюджету включення результативних показників за статтю не менш як до двох бюджетних програм (на вибір відповідного галузевого головного розпорядника коштів обласного бюджету) в галузях соціально-культурної сфери, що фінансується з обласного бюджету;

- ініціювання головними розпорядниками коштів обласного бюджету, при складанні паспортів бюджетних програм на 2019 р., включення результативних показників за статтю не менш як до двох бюджетних програм (на вибір відповідного галузевого головного розпорядника коштів обласного бюджету) в галузях соціально-культурної сфери, що фінансується з обласного бюджету;
- опрацювання при підготовці бюджетних запитів на 2019 р. Департаментом соціальної та молодіжної політики облдержадміністрації та Департаментом освіти і науки облдержадміністрації за участі Департаменту фінансів облдержадміністрації питання необхідності збільшення видатків обласного бюджету на виконання завдань та заходів програми оздоровлення та відпочинку з метою збільшення охоплення послугами з оздоровлення та відпочинку більшої кількості дітей – хлопчиків та дівчаток різних вікових груп – і підвищення якості задоволення їх потреб.

Від реалізації вказаних завдань та заходів робоча група очікує досягнення більшої ефективності впровадження гендерного підходу в бюджетний процес та підвищення рівня надання соціально-культурних послуг за кошти обласного бюджету в цілому і, зокрема, саме в програмно-бюджетному напрямку оздоровлення і відпочинку.

Слід зазначити, що Вінниччина вже має відповідні напрацювання і досягнення за результатами участі в реалізації Проекту “Гендерне бюджетування в Україні”. Проте, без законодавчого закріплення поняття “гендерного бюджетування” та пов’язаних з цим аспектів і напрямків у чинному бюджетному законодавстві, реалізація перспективних завдань Проекту ГОБ та розширення сфери його впровадження у програмно-цільове бюджетування будуть не настільки ефективними, як це заплановано, та як цього вимагає час.

ІНФОРМАЦІЯ ПРО ГЕНДЕРНІ ПРОЕКТИ В ОБЛАСТІ

(станом на I півріччя 2018 р.)

В області реалізується Проект “Рівність заради безпеки” (в рамках Проекту Українського жіночого фонду “Жінки просувають зміни, відновлення миру і запобігання конфліктам на регіональному рівні в Україні”).

ДОСВІД ПРОВЕДЕННЯ МОНІТОРИНГУ І ОЦІНКИ

(станом на I півріччя 2018 р.)

В області проводилися такі моніторинг та оцінка:

- Стан та перспективи реалізації права займатись політичною діяльністю в Україні (гендерний вимір) в рамках проекту “Стратегії збільшення кількості жінок в політиці” 2012 р.;
- Гендерний моніторинг місцевих виборів 2015 р. у Вінницькій області;
- Моніторинг медіа присутності жінок у регіональних ЗМІ.

Гендерний аудит не проводився.

КООРДИНАЦІЯ ТА ІНФОРМУВАННЯ

(станом на I півріччя 2018 р.)

В області з 2012 р. функціонує Міжвідомча рада з питань сім’ї, гендерної рівності, запобігання домашньому насильству та протидії торгівлі людьми, склад якої було оновлено у 2017 р. Відповідно до Закону України “Про запобігання та протидію домашньому насильству” розширено перелік суб’єктів, що здійснюють заходи у сфері запобігання та протидії домашньому насильству, що сприяє посиленню міжвідомчої та міжсекторальної взаємодії під час реалізації таких напрямів державної політики як здійснення превентивної роботи у сфері запобігання та протидії домашньому насильству, ефективного реагування на факти вчинення домашнього насильства, надання допомоги та захисту постраждалим особам. До складу ради входить 28 осіб (з них 20 жінок та 8 чоловіків).

В області діє Експертна рада з питань запобігання та протидії дискримінації за ознакою статі, яка є постійно діючим консультативно-дорадчим органом. У склад ради входить 20 осіб (з них 13 жінок, 7 чоловіків).

Питання гендерного бюджетування, стану реалізації Проекту “Гендерне бюджетування в Україні” (ГОБ), результатів гендерного бюджетного аналізу, проведеного на теренах Вінниччини у 2017-2018 рр., неодноразово висвітлювалися на веб-сайтах Вінницької обласної державної адміністрації та Департаменту фінансів облдержадміністрації, а також на facebook-сторінці Департаменту фінансів облдержадміністрації.

Крім того, Департаментом фінансів облдержадміністрації постійно популяризується Проект ГОБ, проводиться представлення та висвітлення досягнутих в області результатів ґендерного бюджетного аналізу на різних зібраннях. Фахівцями Департаменту фінансів облдержадміністрації у 2017-2018 рр. висвітлювалась та презентувалась дана тематика на розширених колегіях Департаменту фінансів облдержадміністрації (2 виступи), курсах у Центрі перепідготовки та підвищення кваліфікації працівників органів державної влади, органів місцевого самоврядування, державних підприємств, установ і організацій Вінницької області (4 виступи), Міжвідомчій раді з питань сім'ї, ґендерної рівності, демографічного розвитку, попередження насильства в сім'ї та протидії торгівлі людьми (1 виступ), а також перед групою іноземних представників у напрямку "Партисипативне і ґендерно-чутливе бюджетування" в рамках мережевої конференції "Децентралізація, демократизація та місцеве самоврядування під патронатом Швейцарсько-Українського проекту "DESPRO" (1 виступ).

СПІВПРАЦЯ З ГРОМАДСЬКИМ СЕКТОРОМ

(станом на I півріччя 2018 р.)

Відповідно до постанови Кабінету Міністрів України від 03.11.2010 р. № 996 "Про забезпечення участі громадськості у формуванні та реалізації державної політики", розпорядженням Першого заступника голови облдержадміністрації А. Гижка від 07.04.2017 р. № 256 "Про затвердження складу громадської ради при обласній державній адміністрації", при Вінницькій облдержадміністрації створено Громадську раду.

Головою Громадської ради при облдержадміністрації обрано Прудиса Пилипа Григоровича – президента громадської організації "Вінницька обласна асоціація ендокринологів", головного лікаря Вінницького обласного клінічного високоспеціалізованого ендокринологічного центру.


До складу Громадської ради при облдержадміністрації увійшли 35 представників організацій громадянського суспільства області, з яких 18 – жінки та 17 – чоловіки.


У Громадській раді при облдержадміністрації діє 6 комітетів, зокрема, комітет молодіжної політики, спорту та туризму, у віданні якого знаходяться і питання ґендерної політики. Очолює комітет член громадської організації "Самооборона Майдану Вінниччини" Олег Долінський.

Низка організацій громадянського суспільства, що входять до складу Громадської ради при облдержадміністрації, займаються реалізацією на території області ґендерної політики, зокрема: громадська організація "Вінницька обласна Рада жінок України" (голова Кичак Валентина Андріївна) та Вінницький обласний осередок Всеукраїнської спілки "Громадський парламент жінок України" (голова Пашиніна Тетяна Семенівна).

В області налагоджено тісну співпрацю з громадськими організаціями "Прогресивні жінки", "Інститут місцевої демократії "Відкрите суспільство", "Бюро інституційного розвитку", "Вісь", "Джерело надії".

Організації громадянського суспільства, діяльність яких спрямована на вирішення питань ґендерної політики, систематично беруть участь у конкурсі з визначення програм (проектів, заходів), розроблених інститутами громадянського суспільства, для виконання (реалізації) яких надається фінансова підтримка за рахунок коштів обласного бюджету, який щороку проводиться Департаментом інформаційної діяльності та комунікацій з громадськістю Вінницької облдержадміністрації відповідно до постанови Кабінету Міністрів України від 12.10.2011 р. № 1049 "Про затвердження Порядку проведення конкурсу з визначення програм (проектів, заходів), розроблених інститутами громадянського суспільства, для виконання (реалізації) яких надається фінансова підтримка".







Публікацію підготовлено в рамках проекту ООН Жінки «Гендерна рівність у центрі реформ, миру та безпеки» за фінансової підтримки Уряду Швеції.