


ГЕНДЕРНИЙ ПРОФІЛЬ

Запорізька область





ОФІС ВІЦЕ-ПРЕМ'ЄР-МІНІСТРА З ПИТАНЬ ЄВРОПЕЙСЬКОЇ ТА ЄВРОАТЛАНТИЧНОЇ ІНТЕГРАЦІЇ УКРАЇНИ



Публікацію підготовлено в рамках проекту ООН Жінки «Гендерна рівність у центрі реформ, миру та безпеки» за фінансової підтримки Уряду Швеції.

Офіс ООН Жінки в Україні висловлює вдячність Службі Віце-прем'єр-міністра з питань європейської та євроатлантичної інтеграції України за участь у підготовці публікації серії гендерних профілів областей України. Інформацію надано обласними державними адміністраціями та Київською міською державною адміністрацією на доручення Віце-прем'єр-міністра з питань європейської та євроатлантичної інтеграції України.

Висловлені у цьому виданні погляди не обов'язково відображають позицію структури ООН Жінки, Організації Об'єднаних Націй та будь-якої з її асоційованих організацій.

Надруковано за фінансової підтримки Уряду Швеції.

ООН Жінки є структурою ООН, яка працює над питаннями гендерної рівності та розширенням прав і можливостей жінок. Світовий лідер у питаннях, які стосуються жінок та дівчат, організація ООН Жінки була заснована з метою покращення реалізації їх потреб у всьому світі.

ООН Жінки підтримує держави-члени ООН у встановленні світових стандартів для досягнення гендерної рівності та співпрацює з представниками урядів і громадянського суспільства щодо розробки законів, стратегій, програм та послуг, необхідних для реалізації цих стандартів. Організація виступає за рівноправну участь жінок у всіх аспектах життя і зосереджується на п'яти пріоритетних цілях: зростання лідерства жінок та їх активна участь у процесах розвитку; боротьба з насильством щодо жінок; залучення жінок до всіх аспектів у процесах розбудови миру та безпеки; розширення повноважень жінок в економічній сфері; надання пріоритетності питанням гендерної рівності в державному плануванні та бюджетуванні. Окрім того, ООН Жінки координує та підтримує систему ООН у питаннях покращення ситуації з гендерною рівністю.

ЗАГАЛЬНІ ПОКАЗНИКИ

Жінки складають більше половини населення області - 54,34%. Кількість чоловіків переважає кількість жінок у віковій групі 0-17 років. У віковій групі 65 років і старше жінок більше - 67,55%.

Середній вік населення залишається майже незмінним за останні роки і у 2017 р. склав для жінок міських поселень 44,8 років, а сільських – 44,2 роки. У чоловіків середній вік дещо нижчий: для міських поселень – 39,1, а для сільських – 38,5.

Середня очікувана тривалість життя чоловіків на 10 років менша, ніж у жінок. Жінки, так само як і чоловіки, в міських поселеннях живуть на 2 роки довше жінок із сільської місцевості.

РОЗПОДІЛ ПОСТІЙНОГО НАСЕЛЕННЯ ОБЛАСТІ ЗА ВІКОМ, СТАТТЮ ТА ТИПОМ ПОСЕЛЕННЯ (станом на 01.01.2018 р.)

(осіб)

	Усього, осіб	з них			
		Жінки	Чоловіки	Міські поселення	Сільські поселення
0-14 років	253 177	122 817	130 360	189 265	63 912
0-15 років	267 634	129 779	137 855	199 925	67 709
0-17 років	294 644	142 809	151 835	219 806	74 838
15-64 роки	1 171 397	611 921	559 476	909 062	262 335
16-59 років	1 036 424	533 134	503 290	804 304	232 120
18 років і старше	1 427 738	793 100	634 638	1 107 641	320 097
60 років і старше	418 324	272 996	145 328	323 218	95 106
65 років і старше	297 808	201 171	96 637	229 120	68 688
Усього, осіб	17 223 382	9 359 099	7 864 733	13 274 447	3 948 935

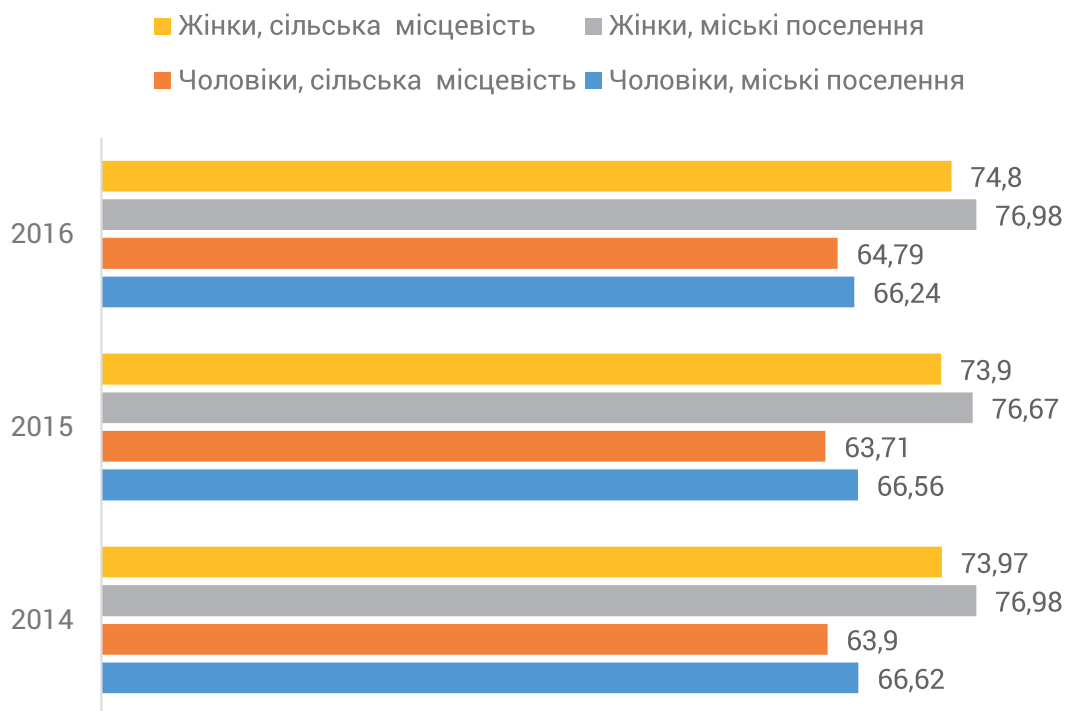
СЕРЕДНІЙ ВІК ЖІНОК І ЧОЛОВІКІВ ЗА ТИПОМ ПОСЕЛЕННЯ (станом на 01.01.2018 р.)

(років)



СЕРЕДНЯ ОЧІКУВАНА ТРИВАЛІСТЬ ЖИТТЯ ПРИ НАРОДЖЕННІ ЗА СТАТТЮ ТА ТИПОМ ПОСЕЛЕННЯ (станом на 01.01.2017 р.)

(років)



ЗАЙНЯТІСТЬ ТА БЕЗРОБІТТЯ

Рівень зайнятості серед жінок знизився протягом 2014-2016 рр. з 54,2% до 50,7%. Серед чоловіків він був майже без змін (62,8% у 2014 р. та 62,0% у 2016 р.). Відсоток зайнятості чоловіків був вищим порівняно з жінками у всіх вікових групах. Найвищим розрив був у вікових групах 25-29 років (на 21%), 30-34 роки (на 16%), 50-59 років (на 14%). Мінімальною різниця в рівні зайнятості була у віковій групі 40-49 років – 80,3% серед чоловіків і 80,2% серед жінок.

Рівень безробіття виріс протягом 2014-2016 рр. і серед жінок (з 7,4% у 2014 р. до 8,6% у 2016 р.), і серед чоловіків (з 9,4% у 2014 р. до 11,2% у 2016 р.). Він був найвищим серед жінок вікової групи 25-29 років (18,8%) та чоловіків вікової групи 15-24 роки. (17,7%) у 2016 р. Найнижчі показники були для жінок 35-39 років та 50-59 років – 4,2% та 4,1% відповідно.

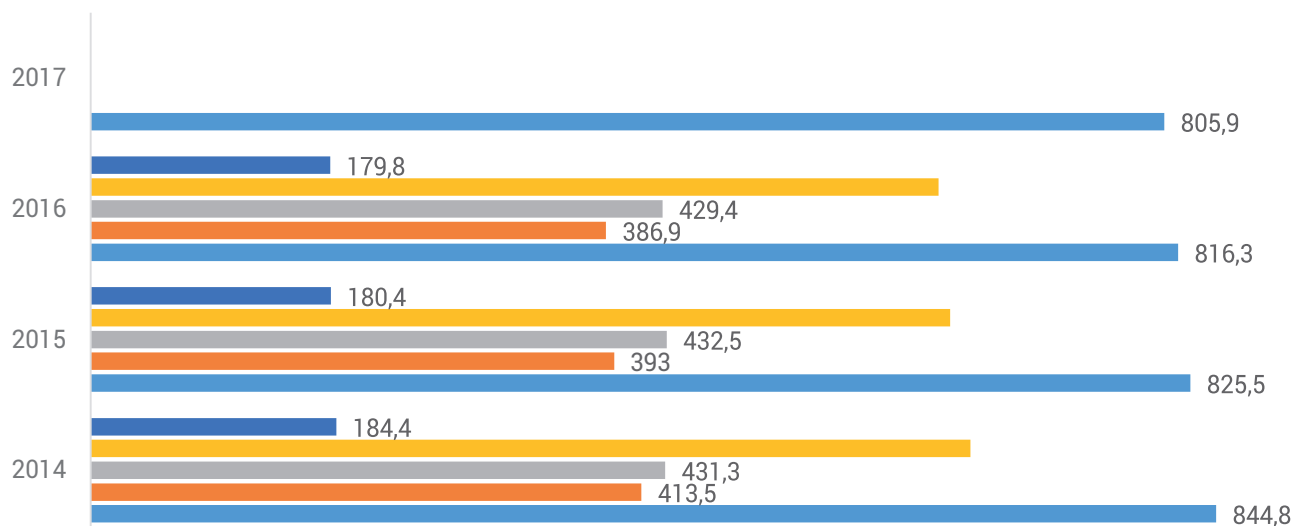
Рівень безробіття вікової групи від 15 до 24 років значно знизився у 2016 р., в порівнянні з попередніми двома роками. Особливо це помітно серед молодих жінок – з 24% до 14,6%.

Розрив у середньомісячній заробітній платі жінок і чоловіків з 2015 р. по перший квартал 2018 р. зменшився майже на 4% (з 29,3% до 26,9%).

ЕКОНОМІЧНА АКТИВНІСТЬ НАСЕЛЕННЯ З РОЗПОДІЛОМ ЗА СТАТТЮ ТА МІСЦЕМ ПРОЖИВАННЯ (станом на 01.01.2018 р.)

(тис. осіб)

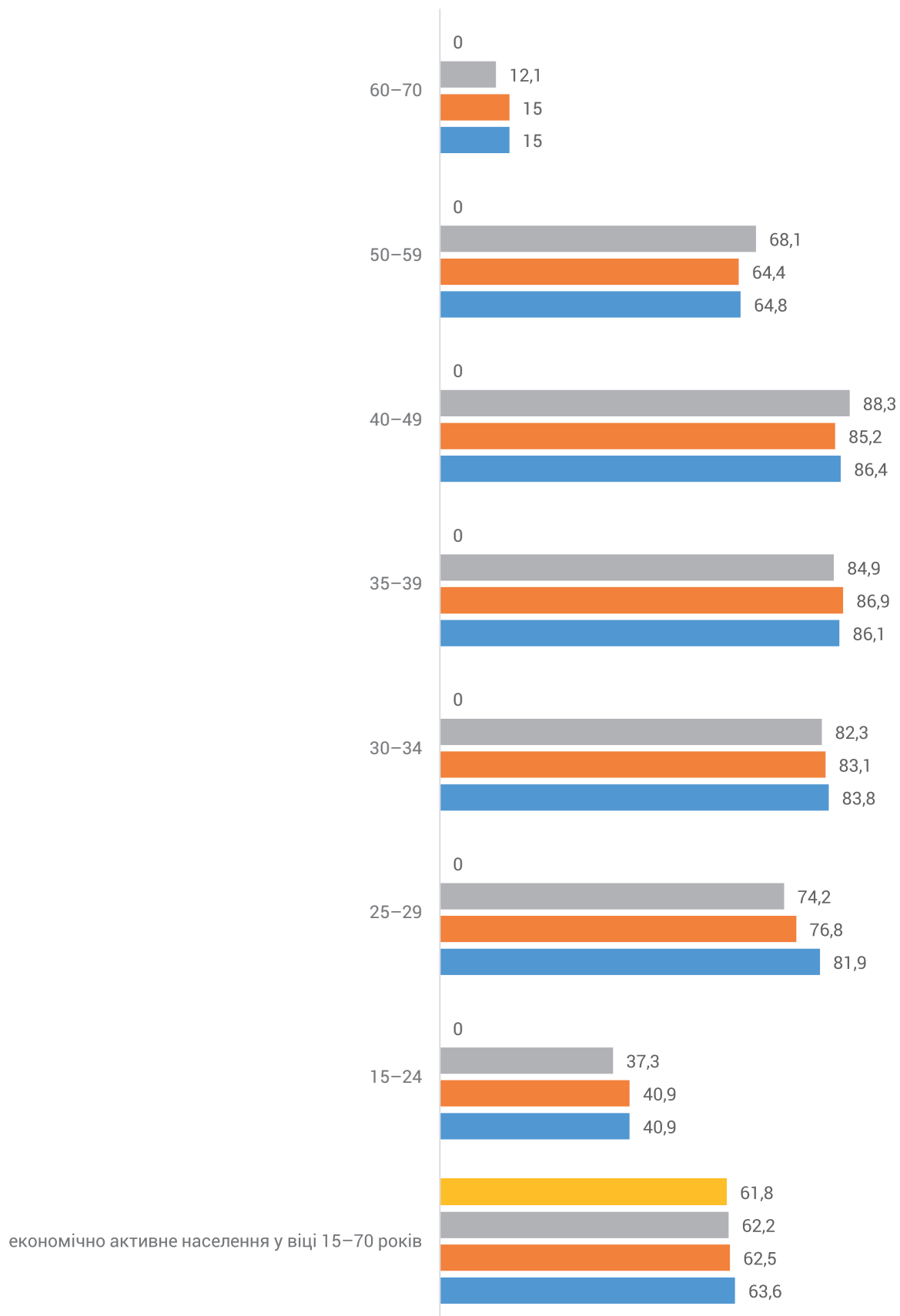
■ сільська місцевість ■ міські поселення ■ чоловіки ■ жінки ■ економічно активне населення у віці 15–70 років



РІВЕНЬ ЕКОНОМІЧНОЇ АКТИВНОСТІ НАСЕЛЕННЯ ЗА ВІКОВИМИ ГРУПАМИ (станом на 01.01.2018 р.)

(%)

■ 2017 ■ 2016 ■ 2015 ■ 2014

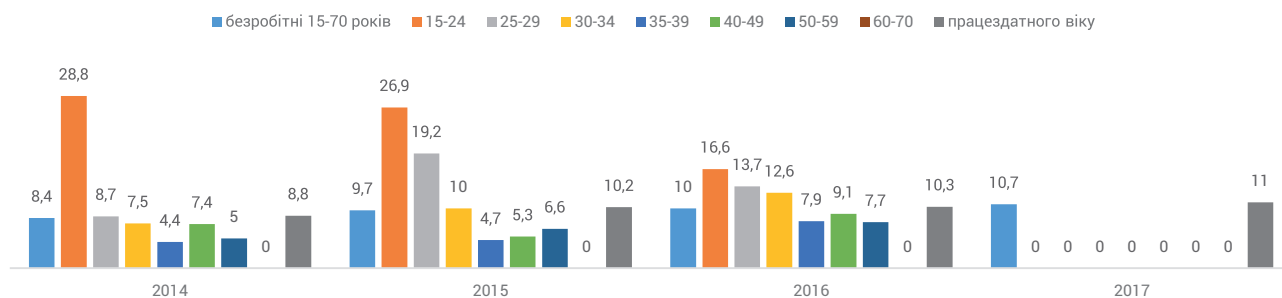


РІВЕНЬ БЕЗРОБІТТЯ НАСЕЛЕННЯ ЗА ВІКОВИМИ ГРУПАМИ

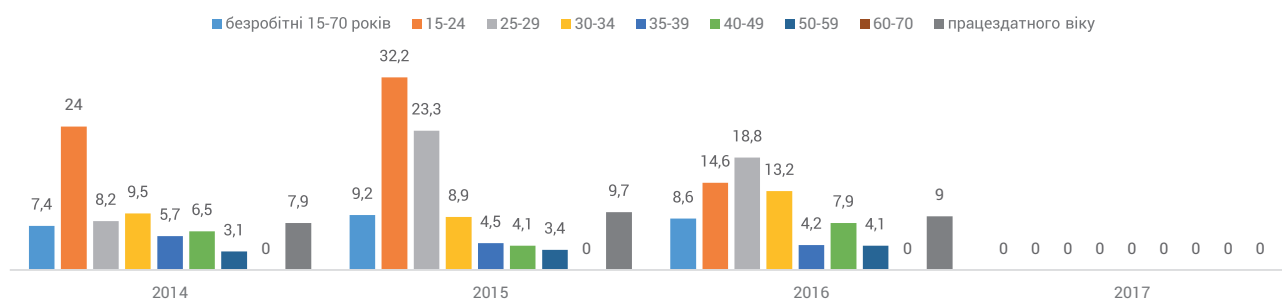
(станом на 01.01.2018 р.)

(у % до економічно активного населення відповідної вікової групи за статтю)

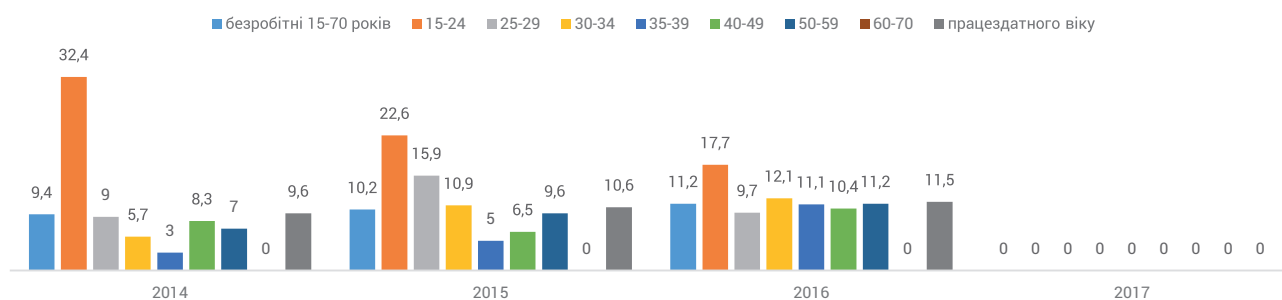
Усього



Жінки



Чоловіки



СЕРЕДНЬОМІСЯЧНА ЗАРОБІТНА ПЛАТА ЖІНОК ТА ЧОЛОВІКІВ В ОБЛАСТІ

(станом на I квартал 2018 р.)

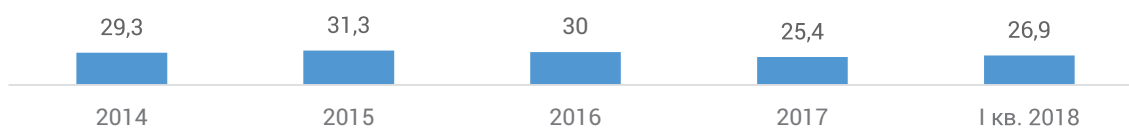
(грн.)

	2014	2015	2016	2017	I кв. 2018
Усього по області	3432,12	4199,53	5080,41	6863,31	7805,27
жінки	2867,2	3454,95	4227,95	5926,75	6662,88
чоловіки	4057,76	5032,64	6038,85	7948,01	9109,31

ГЕНДЕРНИЙ РОЗРИВ В ОПЛАТІ ПРАЦІ

(станом на I квартал 2018 р.)

(%)



РІВЕНЬ ЗАЙНЯТОСТІ ЖІНОК І ЧОЛОВІКІВ (станом на 01.01.2017 р.)

(тис. осіб)

	Зайняте населення у віці 15-70 років	За віковими групами								
		років							Працездатного віку	старше працездатного віку
		15-24	25-29	30-34	35-39	40-49	50-59	60-70		
Усього										
2014	58,2	29,2	74,8	77,5	82,3	80,0	61,5	15,0	67,2	16,0
2015	56,4	29,9	62,0	74,8	82,8	80,7	60,2	15,0	65,0	15,5
2016	56,0	31,2	64,1	72,0	78,2	80,3	62,9	12,1	65,0	12,1
2017	55,2	*	*	*	*	*	*	*	64,9	*
Жінки										
2014	54,2	27,8	66,3	71,7	80,4	80,0	55,7	15,1	64,5	16,8
2015	50,8	25,3	52,6	69,2	78,7	78,1	53,5	13,8	60,2	14,7
2016	50,7	24,7	53,3	63,8	76,4	80,2	56,7	11,8	60,1	11,8
2017	*	*	*	*	*	*	*	*	*	*
Чоловіки										
2014	62,8	30,4	83,0	83,4	84,3	80,1	68,9	14,7	69,8	14,6
2015	62,8	34,3	71,1	80,5	86,8	83,6	68,6	17,0	70,0	17,0
2016	62,0	37,3	74,4	80,2	80,0	80,3	70,7	12,4	70,2	12,4
2017	*	*	*	*	*	*	*	*	*	*

ОХОРОНА ЗДОРОВ'Я НАСЕЛЕННЯ

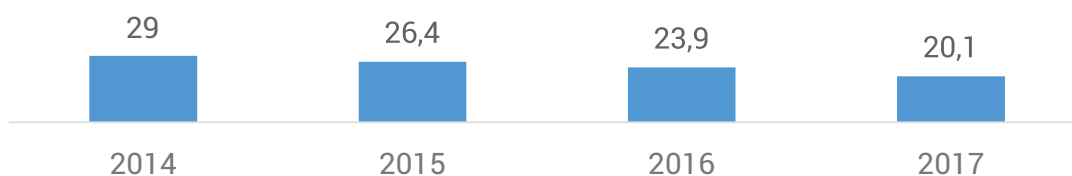
Коефіцієнт народжуваності серед жінок 15-19 років впав майже на третину з 2014 р. по 2017 р.

Смертність жінок від причин, що пов'язані з вагітністю, пологами та ускладненнями післяпологового періоду, зросла (4 випадки у 2016 р. та 6 випадків у 2017 р.).

Смертність чоловіків від навмисних самоушкоджень перевищує смертність жінок. У 2016 р. це було у більш ніж у 3 рази: найбільше таких випадків було серед чоловіків вікової групи 35-54 роки (71) та 60 років і старші (70) у міських поселеннях, так само як і в сільських (40 та 24 випадки відповідно); серед жінок найбільше випадків було у віковій групі 60 років і старші як у міських (36), так і сільських поселеннях (15). Рівень самогубства і серед жінок, і серед чоловіків вищий у міських поселеннях, ніж у сільських (більш ніж у 2 рази).

КОЕФІЦІЄНТ НАРОДЖУВАНOSTІ ЖІНОК ВІКОВОЇ ГРУПИ 15-19 РОКІВ (станом на 01.01.2018 р.)

(кількість живонароджених на 1000 жінок відповідного віку)



СМЕРТНІСТЬ ЖІНОК ВІД ПРИЧИН, ЩО ПОВ'ЯЗАНІ З ВАГІТНІСТЮ, ПОЛОГАМИ ТА УСКЛАДНЕННЯМИ ПІСЛЯПОЛОГОВОГО ПЕРІОДУ (станом на I півріччя 2018 р.)

	2014	2015	2016	2017	2018
абс. числа	4	5	4	6	0
Показник на 100 тис. народженими живими	21,37	30,16	25,54	42,39	-

**РОЗПОДІЛ ПОМЕРЛИХ ВІД НАВМИСНИХ САМОУШКОДЖЕНЬ ЗА
ВІКОМ, СТАТТЮ ТА ТИПОМ ПОСЕЛЕННЯ РОКІВ
(станом на 01.01.2017 р.)**

(осіб)

У віці років	Усього	Міські поселення		Сільські поселення	
		жінки	чоловіки	жінки	чоловіки
2014					
від 7 до 14	2	0	1	1	0
15	0	0	0	0	0
16-17	3	0	0	0	2
18	3	0	1	0	2
19	2	0	0	0	2
20-24	16	1	10	0	5
25-29	39	6	18	3	12
30-34	40	5	27	2	6
35-54	174	22	88	8	56
55-59	36	3	20	2	11
60 і старші	140	31	63	9	37
Усього	455	68	229	25	133
2015					
від 7 до 14	2	0	1	1	0
15	2	0	1	1	0
16-17	6	1	2	0	3
18	1	0	0	0	1
19	3	0	0	0	3
20-24	21	0	10	3	8
25-29	41	3	20	0	18
30-34	48	5	27	3	13
35-54	144	24	69	8	43
55-59	44	6	19	3	16
60 і старші	146	37	59	15	35
Усього	458	76	208	34	140
2016					
від 7 до 14	0	0	0	0	0
15	1	0	1	0	0
16-17	3	1	2	0	0
18	3	0	1	0	2
19	2	0	1	0	1
20-24	18	0	10	1	7
25-29	32	3	21	2	6
30-34	38	4	20	2	12
35-54	130	15	71	4	40
55-59	55	10	31	2	12
60 і старші	145	36	70	15	24
Усього	427	69	228	26	104

РОЗПОДІЛ ВИПАДКІВ СМЕРТІ ЗА СТАТТЮ ТА ОСНОВНИМИ ПРИЧИНАМИ СМЕРТІ

(станом на 01.01.2018 р., за даними Державної служби статистики України)

Серед зазначених у таблиці причин смерті хвороби кровообігу складають 60% у 2017 р. Чоловіки в середньому в 4 рази частіше, ніж жінки помирають від туберкульозу та в 2 рази частіше - від хвороб, зумовлених ВІЛ. Серед померлих від злоякісних новоутворень органів дихання і грудної клітини в 2017 р. 80% склали чоловіки.

Чоловіки в середньому в 4,6 рази частіше помирають від зовнішніх причин (здебільшого від транспортних нещасних випадків, дії алкоголю та навмисних самоушкоджень). В 2017р. серед померлих від навмисних самоушкоджень 82% складали чоловіки.

(осіб)

	2014		2015		2016		2017	
	жінки	чоловіки	жінки	чоловіки	жінки	чоловіки	жінки	чоловіки
Усього померлих від усіх причин	14 080	13 693	14 417	13 649	14 178	13 951	13 982	13 776
у тому числі від								
деяких інфекційних та паразитарних	499	1 230	523	1 201	568	1 165	480	987
з них від								
туберкульозу	70	277	75	283	59	284	48	229
хвороби, зумовленої вірусом імунодефіциту людини (ВІЛ)	335	717	344	696	431	690	364	595
новоутворень	3 397	4 033	3 388	4 012	3 493	4 051	3 356	4 062
з них від								
злоякісних новоутворень губи, ротової порожнини і глотки	33	241	52	226	33	234	47	211
злоякісних новоутворень органів та грудної клітки	208	1 079	182	1 004	224	987	248	1 007
меланоми та інших злоякісних новоутворень шкіри	60	56	58	40	53	49	61	56
злоякісного новоутворення молочної залози	661	3	670	4	651	3	588	7
злоякісних новоутворень жіночих органів	535		500		518		513	
злоякісних новоутворень сечових	28	435	27	447	33	478	21	444
злоякісних новоутворень головного мозку та інших частин центральної нервової системи	78	84	85	87	86	92	83	78
хвороб системи кровообігу	10 491	7 893	10 487	7 834	10 089	7 771	10 006	7 864
хвороб органів дихання	162	435	180	451	210	547	176	437
хвороб органів травлення	381	489	388	490	394	537	372	514
природжених вад розвитку, деформації хромосомних аномалій	36	30	25	28	14	27	21	29
зовнішніх причин	372	1 480	397	1 351	364	1 264	327	1 219
з них від								
транспортних нещасних випадків	53	194	54	163	59	145	48	124
випадкових утоплень	15	72	13	67	11	78	9	53
нещасних випадків спричинених дією диму, вогню та полум'я	5	15	11	13	11	15	6	19
випадкового отруєння та дії алкоголю	56	184	45	176	40	149	39	163
навмисного самоушкодження	93	362	110	348	95	332	66	301
наслідків нападу з метою убивства чи нанесення ушкодження	29	102	26	105	43	82	27	54

ОСВІТА

Розподіл за статтю керівників навчальних закладів (окремо по кожній категорії навчального закладу):

- I-II рівень акредитації: 15 жінок та 18 чоловіків очолюють заклад освіти;
- III-IV рівень акредитації: 2 жінки та 9 чоловіків очолюють заклад освіти.

Кількість викладачів з розподілом за статтю (окремо по кожній категорії навчального закладу):

- I-II рівень акредитації: всього 912 викладачів, з них - 756 жінок та 156 чоловіків;
- III-IV рівень акредитації: всього 1'036 науково-педагогічних працівників, з них – 674 жінок та 362 чоловіків.

Станом на 01.07.2018 р. у закладах вищої освіти протягом 2017-2018 навчального року викладалися навчальні дисципліни, які включають теми ґендерної політики, питання вирішення конфліктних ситуацій та питання психології та педагогіки ґендеру, історична ґендерологія.

З метою профілактики та конструктивного вирішення конфліктів у закладах вищої освіти створені психологічні служби, до яких залучені як працівники чоловічої, так і жіночої статі (як приклад: комісія з вирішення конфліктів у трудовому колективі, працюють психологи та соціальні педагоги).

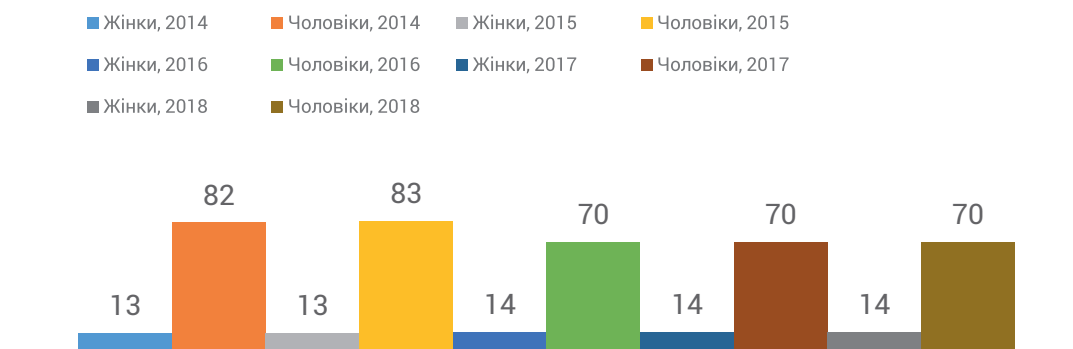
Представництво жінок і чоловіків в органах виконавчої влади та місцевого самоврядування (станом на 01.08.2018 р.)

Станом на 01.08.2018 р. серед голів об'єднаних територіальних громад (ОТГ) частка жінок складала 21%. Серед депутатів обласної ради з 2014 по 2018 рік кількість жінок не перевищувала 20%.

Кількість голів ОТГ, у тому числі за статтю: всього 43, з них чоловіків – 34, жінок – 9.

Кількість жінок та чоловіків депутатів ОТГ: чоловіків – 486, жінок – 407.

КІЛЬКІСТЬ ЖІНОК ТА ЧОЛОВІКІВ ДЕПУТАТІВ ОБЛАСНОЇ РАДИ (у динаміці 2014-2018 рр.)



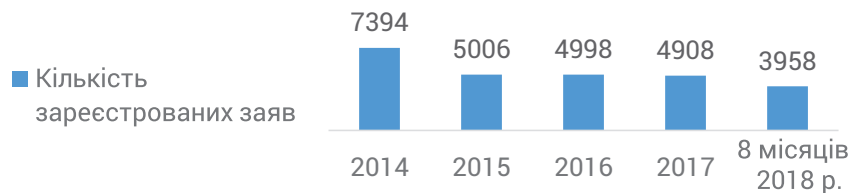
НАСЕЛЕННЯ РОМСЬКОЇ НАЦІОНАЛЬНОСТІ

Відповідно до Всеукраїнського перепису населення 2001 р. у Запорізькій області мешкало 1'887 мешканців ромської національності.

Для задоволення потреб ромської національної меншини, на виконання Стратегії захисту та інтеграції в українське суспільство ромської національної меншини на період до 2020 р. розпорядженням голови облдержадміністрації від 04.02.2014 р. № 26 "Про затвердження обласного плану заходів щодо реалізації Стратегії захисту та інтеграції в українське суспільство ромської національної меншини на період до 2020 року" затверджено Заходи щодо реалізації Стратегії захисту та інтеграції в українське суспільство ромської національної меншини на період до 2020 р. по Запорізькій області.

ПРАВОПОРУШЕННЯ ТА ПРАВОСУДДЯ

КІЛЬКІСТЬ ЗАРЕЄСТРОВАНИХ ЗАЯВ, ПОВІДОМЛЕНЬ ПРО ВЧИНЕНІ ПРАВОПОРУШЕННЯ ТА ІНШІ ПОДІЇ, ПОВ'ЯЗАНІ З ДОМАШНІМ НАСИЛЬСТВОМ
(за даними Національної поліції)



З 2006 р. у м. Запоріжжя працює комунальна установа “Запорізький обласний центр соціально-психологічної допомоги” Запорізької обласної ради, яка надає послуги, у тому числі, постраждалим від домашнього насильства та фінансується за рахунок коштів обласного бюджету. Цей заклад працює цілодобово і розрахований на одночасне перебування до 10 осіб. За 2017-2018 рр. послуги у цілодобовому стаціонарі отримали близько 100 осіб, з них 66 дітей. Разом з тим, у м. Бердянськ з 2017 р., в рамках проектної діяльності Запорізької обласної громадської організації “Взаємодія”, за підтримки Представництва Фонду ООН у галузі народонаселення та Німецького товариства міжнародного співробітництва, функціонує “Притулок для жінок, постраждалих від насильства”, який надає соціально-психологічну допомогу жінкам з дітьми з цілодобовим тимчасовим перебуванням та фінансується за рахунок коштів міжнародних організацій. За два роки таку допомогу отримали 98 осіб, з них 42 жінки та 56 дітей.

Станом на березень 2019 р. розробляється проект рішення Бердянської міської ради “Про створення комунального закладу “Центр надання допомоги постраждалим від насильства в сім’ї” Бердянської міської ради, який буде винесено на розгляд чергової сесії з відповідним фінансуванням з місцевого бюджету. Всього заплановано надання допомоги у притулку для 12 осіб.

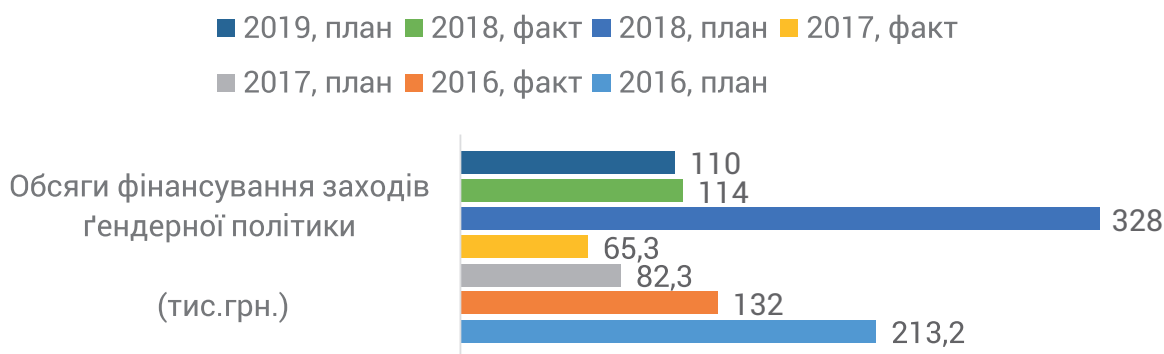
У 2019 р. планується створення кризової установи для жінок, які постраждали від домашнього насильства у м. Мелітополь. Передбачається, що соціальне замовлення буде виконувати громадська організація, яка забезпечуватиме функціонування закладу на засадах державно-приватного партнерства.

РЕАЛІЗАЦІЯ ГЕНДЕРНОЇ ПОЛІТИКИ В ОБЛАСТІ

ДОКУМЕНТИ У СФЕРІ ВПРОВАДЖЕННЯ ГЕНДЕРНОЇ ПОЛІТИКИ

№	Назва документу	Дані документу	Посилання в інтернеті
1	Комплексна обласна програма з оздоровлення та відпочинку дітей, сімейної, гендерної політики та протидії торгівлі людьми на 2017-2021 рр.	Рішення Запорізької обласної ради від 26.01.2017 р. № 57. У 2017 р. строк дії програми продовжено на 5 років.	http://dszn-zoda.gov.ua/sites/default/files/loadfiles/socprojects/2016/programa_gender_17-21.pdf
2	План організації виконання розпорядження КМУ України від 24 лютого 2016 р. №113-р “Про затвердження національного плану дій з виконання резолюції Ради Безпеки ООН “Жінки, мир, безпека” на період до 2020 р.”	Розпорядження Запорізької облдержадміністрації від 13.05.2016 р.	
3	Обласна Програма соціальної підтримки ветеранів війни, праці, дітей війни, інвалідів, інших соціальних груп населення, що перебувають у складних життєвих обставинах “Назустріч людям” на 2015-2019 рр.	Рішення Запорізької обласної ради від 25.12.2014 р. № 28	https://www.google.com/url?sa=t&rct=j&q=&esrc=s&source=web&cd=2&ved=2ahUKEwjmy-3ToI7hAhVwpYsKHe3pBkcQFjABegQICBAC&url=http%3A%2F%2Fxn--j1aiy6d.xn--j1amh%2Fsites%2Fdefault%2Ffiles%2Ffiles%2Ffin_buh%2F%25D0%259F%25D1%2580%25D0%25BE%25D0%25B3%25D1%2580%25D0%25B0%25D0%25BC%25D0%25B0%2520%25D0%259D%25D0%25B0%25D0%25B7%25D1%2583%25D1%2581%25D1%2582%25D1%2580%25D1%2596%25D1%2587%2520%25D0%25BB%25D1%258E%25D0%25B4%25D1%258F%25D0%25BC%25202015-2019.doc&usq=AOvVaw3qQI42hLQ7qihGHfLG8aTQ

ІНСТИТУЦІЙНЕ ТА РЕСУРСНЕ ЗАБЕЗПЕЧЕННЯ РЕАЛІЗАЦІЇ ҐЕНДЕРНОЇ ПОЛІТИКИ



Станом на 01.08.2018 р. у Запорізькій облдержадміністрації відповідальними за реалізацію ґендерної політики є: головний спеціаліст, начальник відділу, директор Департаменту соціального захисту населення облдержадміністрації.

МЕХАНІЗМИ ҐЕНДЕРНО-ОРІЄНТОВАНОГО БЮДЖЕТУВАННЯ

В рамках співпраці з Урядом Королівства Швеція у сфері фінансового та технічного співробітництва та відповідно до угоди між Міністерством фінансів України та Шведським агентством міжнародного розвитку (SIDA) у 2018 р. продовжувалась реалізація проекту "Ґендерне бюджетування в Україні", який спрямований на популяризацію та демонстрацію можливих підходів до запровадження ґендерно-орієнтованого бюджетування.

КООРДИНАЦІЯ ТА ІНФОРМУВАННЯ

В області діє Координаційна рада з питань сім'ї, жінок, охорони материнства і дитинства при голові облдержадміністрації, затверджена розпорядженням голови облдержадміністрації від 02.02.2017 р. № 31. В складі Координаційної ради 28 осіб, з них чоловіки – 8; жінки – 20.

Моніторинг та оцінка реалізації політики рівних прав та можливостей жінок та чоловіків в області не проводились.

За ініціативою Координаційної ради, на підставі рішення Вченої ради факультету соціальної педагогіки та психології (СПП) Запорізького національного університету (ЗНУ) (протокол №4 від 29.11.2013р.), згідно наказу ректора ЗНУ за № 92 від 05.03.2014 р, 07.03.2014 р. було створено Центр ґендерної освіти (ЦҐО) на базі факультету СПП. З 2014 р. ЦҐО ЗНУ є членом Всеукраїнської мережі осередків ґендерної освіти у ВНЗ. Стратегічним напрямом діяльності Всеукраїнської мережі у 2015 р. став ґендерний аудит закладу вищої освіти. З 1 по 12 березня 2015 р., а також з 1 липня по 31 жовтня 2015 р. у Запорізькому національному університеті керівницею Центру ґендерної освіти Головановою Тетяною було ініційоване проведення ґендерного аудиту.

Запорізькою обласною державною адміністрацією не надано інформацію за такими пунктами:

- Вивільнення працівників за видами економічної діяльності та статтю (у динаміці 2014-2018 рр.)
- Відсоток жінок-керівників підприємств (усіх форм власності), у т.ч. фізичних та юридичних форм власності;
- Кількість ВІЛ – інфікованих та хворих на СНІД за статтю (у динаміці 2014-2018рр.)
- Кількість ВПО, зареєстрованих в області;
- Жінки-ветеранки;
- Кількість правопорушень;
- Кількість постраждалих;
- Відомості про осіб, які потерпіли від злочинів;
- Наявна практика реагування, яка застосовується в області, на звернення про факти дискримінації за ознакою статі;
- Кількість звернень в органи місцевого самоврядування про факти дискримінації за ознакою статі (у динаміці 2014-2018 рр.);
- Кількість звернень в правоохоронні та судові органи області про факти дискримінації за ознакою статі, у т.ч. кількість справ, розглянутих у суді, за фактом дискримінації за ознакою статі (у динаміці 2014-2018 рр.);
- Кількість та перелік закладів, які надають допомогу особам, постраждалим від домашнього насильства, у т.ч. із зазначенням кількості місць;
- Кількість осіб, які отримали допомогу у зазначених закладах;
- Розділ "Співпраця з громадським сектором".



ОФІС ВІЦЕ-ПРЕМ'ЄР
МІНІСТРА З ПИТАНЬ
ЄВРОПЕЙСЬКОЇ ТА
ЄВРОАТЛАНТИЧНОЇ
ІНТЕГРАЦІЇ УКРАЇНИ



Публікацію підготовлено в рамках проекту
ООН Жінки «Гендерна рівність у центрі
реформ, миру та безпеки» за фінансової
підтримки Уряду Швеції.